



รายงานผลการปฏิบัติราชการตามคำรับรองปฏิบัติราชการ  
ประจำปีงบประมาณ พ.ศ. ๒๕๖๓  
ระดับสำนัก/ศูนย์/กอง/สศท./หน่วยงานขึ้นตรง  
รอบ ๖ เดือน (๑ ตุลาคม ๒๕๖๒ – ๓๑ มีนาคม ๒๕๖๓)  
สำนักงานเศรษฐกิจการเกษตร

เมษายน ๒๕๖๓  
กลุ่มพัฒนาระบบบริหาร  
สำนักงานเศรษฐกิจการเกษตร  
กระทรวงเกษตรและสหกรณ์

## สารบัญ

หน้า

สรุปนำหน้าหัวข้อชีวิตตามคำรับรองของ สำนัก/ศูนย์/กอง/สศท./หน่วยงานขึ้นตรง ปี พ.ศ.๒๕๖๓	๑
<b>การประเมินประสิทธิผล</b>	
ตัวชี้วัดที่ ๑ แผนการพัฒนา/มาตรการทางการเกษตร/ ข้อเสนอเชิงนโยบาย/รายงานวิเคราะห์ สถานการณ์ด้านการเกษตร ได้รับความเห็นชอบให้นำไปใช้ประโยชน์	๓
ตัวชี้วัดที่ ๒ จำนวนนวัตกรรมที่นำมาใช้ในการปฏิบัติงาน	๖
ตัวชี้วัดที่ ๓ จำนวนผลงานวิชาการที่ได้รับรางวัล/นำเสนอเวทีสาธารณะ/ตีพิมพ์ในวารสาร วิชาการในระดับประเทศ/สากล	๘
ตัวชี้วัดที่ ๔ รายได้เงินสดสุทธิทางการเกษตรของเกษตรกรเฉลี่ยต่อครัวเรือน	๑๒
ตัวชี้วัดที่ ๕ การพัฒนาฐานข้อมูลกลางกระทรวงเกษตรฯ (BIG Data กระทรวงเกษตรฯ)	๑๓
ตัวชี้วัดที่ ๕.๑ : ความสำเร็จในการเปิดเผยข้อมูลภาครัฐผ่านระบบ MOAC OPEN DATA	๑๓
ตัวชี้วัดที่ ๕.๒ : ความสำเร็จในการเชื่อมโยงข้อมูลเข้าสู่ฐานข้อมูลกลางของกระทรวง เกษตรและสหกรณ์	๑๔
ตัวชี้วัดที่ ๖ ผลการดำเนินงานตามแนวทางส่งเสริมเกษตรแปลงใหญ่	๑๖
ตัวชี้วัดที่ ๗ ร้อยละของข้อเสนอเชิงนโยบาย/มาตรการทางการเกษตรที่บรรลุผลเป้าหมายที่กำหนด	๑๘
ตัวชี้วัดที่ ๘ ความสำเร็จของการติดตามประเมินผลโครงการสำคัญตามนโยบายกระทรวงเกษตรฯ	๒๐
ตัวชี้วัดที่ ๙ จำนวนผลงานวิจัยที่ดำเนินการแล้วเสร็จและได้รับความเห็นชอบให้นำไปใช้ประโยชน์	๒๒
ตัวชี้วัดที่ ๑๐ ระดับความสำเร็จของการรายงานภาวะเศรษฐกิจการเกษตรระดับจังหวัด	๒๓
<b>การประเมินคุณภาพ</b>	
ตัวชี้วัดที่ ๑๑ ร้อยละความพึงพอใจของผู้รับบริการ	๒๔
<b>การประเมินประสิทธิภาพ</b>	
ตัวชี้วัดที่ ๑๒ ผลการเบิกจ่ายงบประมาณ ปี ๒๕๖๓ ภาพรวมของ สศท.	๒๘
ตัวชี้วัดที่ ๑๓ ระดับความสำเร็จของการดำเนินงานลด คัดแยกขยะมูลฝอย	๓๐
<b>การพัฒนาองค์กร</b>	
ตัวชี้วัดที่ ๑๔ การประเมินสถานะของหน่วยงานภาครัฐฯ (PMQA ๔.๐)	๓๕
ตัวชี้วัดที่ ๑๕ จำนวนครั้งในการจัดประชุม ภายในหน่วยงาน ของ สศท.	๓๖
ตัวชี้วัดที่ ๑๖ ร้อยละความผูกพันของบุคลากรต่อองค์กร	๔๑
ตัวชี้วัดที่ ๑๗ Happiness KPI for OAE กิจกรรม ของ สศท.	๔๒
สรุปผลการดำเนินงานตามคำรับรองการปฏิบัติราชการ ปี ๒๕๖๓ ของ ผอ.สำนัก/ศูนย์/กอง/ สศท. ๑-๑๒/ลกน./หัวหน้า กตน./หัวหน้า กพร.	๔๗

สรุปนำหน้าทัวชีวิตตามคำรับรองของ สำนัก/ศูนย์/กอง/สศท./หน่วยงานขึ้นตรง ปี พ.ศ.๒๕๖๓										
ตัวชี้วัด	สกก	กนผ	กศป	ศปผ	ศปศ	ศสส	สวศ	กตน	กพร	สศท ๑-๑๒
ด้านการประเมินประสิทธิผล (นำหน้าร้อยละ ๖๐)	๖๐	๖๐	๖๐	๖๐	๖๐	๖๐	๖๐	๖๐	๖๐	๖๐
๑. แผนการพัฒนา/มาตรการทางการ เกษตร ข้อเสนอเชิงนโยบาย/รายงาน วิเคราะห์สถานการณ์ด้านการเกษตร ได้รับความเห็นชอบ ให้นำไปใช้ ประโยชน์	-	๑๕	๑๕	-	๑๕	-	๑๐	-	-	-
๒. จำนวนนวัตกรรมที่นำมาใช้ในการ ปฏิบัติงาน	๑๐	๑๕	๑๕	๑๕	๑๕	๒๐	๑๐	๑๐	๑๐	๑๕
๓. จำนวนผลงานวิชาการที่ได้รับ รางวัล/นำเสนอเวทีสาธารณะ/ตีพิมพ์ ในวารสารหน่วยงานภายนอก ใน ระดับประเทศ/สากล	-	๑๕	๑๕	๑๕	๑๕	-	๑๕	-	-	๑๕
๔. รายได้เงินสดสุทธิทางการเกษตร ของเกษตรกรเฉลี่ยต่อครัวเรือนเพิ่มขึ้น	๑๐	-	-	-	-	๒๐	-	๑๐	๑๐	-
๕. การพัฒนาฐานข้อมูลกลางของ กษ. (BIG Data กระทรวง)	๑๐	-	-	-	-	๒๐	-	๑๐	๑๐	-
๖ ผลการดำเนินงานตามแนวทาง ส่งเสริมเกษตรแปลงใหญ่ (Joint KPIs ) (ศปผ. เจ้าภาพ)	๑๐	-	-	๑๐	-	-	-	๑๐	๑๐	-
๗ ร้อยละของข้อเสนอเชิงนโยบาย/ มาตรการทางการเกษตรที่บรรลุ เป้าหมายที่กำหนด (Joint KPIs ) (กนผ. เจ้าภาพ)	๑๐	๑๕	๑๕	-	๑๕	-	๑๐	๑๐	๑๐	-
๘ ความสำเร็จของการติดตาม ประเมินผลโครงการสำคัญตาม นโยบายกระทรวงเกษตรฯ (Joint KPIs ) (ศปผ. เจ้าภาพ)	๑๐	-	-	๒๐	-	-	-	๑๐	๑๐	-
๙. จำนวนผลงานวิจัยที่ดำเนินการ แล้วเสร็จและได้รับความเห็นชอบให้ นำไปใช้ประโยชน์ (สวศ. เจ้าภาพ)	-	-	-	-	-	-	๑๕	-	-	๑๕

สรุปนำหน้าหัวข้อวัดตามคำรับรองของ สำนัก/ศูนย์/กอง/สศท./หน่วยงานขึ้นตรง ปี พ.ศ.๒๕๖๓										
ตัวชี้วัด	สกก	กนผ	กศป	ศปผ	ศปศ	ศสส	สวศ	กตน	กพร	สศท ๑-๑๒
๑๐. ระดับความสำเร็จของการ รายงานภาวะเศรษฐกิจการเกษตร ระดับจังหวัด (Joint KPIs) (สศท. ๙ เจ้าภาพ)	-	-	-	-	-	-	-	-	-	๑๕
ด้านการประเมินคุณภาพ (นำหน้าร้อยละ ๕)	๕	๕	๕	๕	๕	๕	๕	๕	๕	๕
๑๑. ร้อยละความพึงพอใจของผู้รับบริการ	๕	๕	๕	๕	๕	๕	๕	๕	๕	๕
ด้านการประเมินประสิทธิภาพ (นำหน้าร้อยละ ๑๕)	๑๕	๑๕	๑๕	๑๕	๑๕	๑๕	๑๕	๑๕	๑๕	๑๕
๑๒. ผลการเบิกจ่ายงบประมาณ ของ สำนัก/ศูนย์/กอง/สศท.๑-๑๒/หน่วยงาน ขึ้นตรง (ส่วนการเงินและบัญชี สกก. รายงานผล)										
งบดำเนินงาน	๕	๕	๕	๑๐	๑๐	๕	๑๐	๑๐	๑๐	๑๐
งบลงทุน(ถ้ำมี)	๕	๕	๕			๕				
๑๓. ระดับความสำเร็จของการ ดำเนินการลด คัดแยกขยะมูลฝอย (Joint KPIs) (สกก. เจ้าภาพ)	๕	๕	๕	๕	๕	๕	๕	๕	๕	๕
ด้านการพัฒนาองค์กร (นำหน้าร้อยละ ๒๐)	๒๐	๒๐	๒๐	๒๐	๒๐	๒๐	๒๐	๒๐	๒๐	๒๐
๑๔. การประเมินระบบราชการ ๔.๐ (Joint KPIs ) (คณะทำงาน PMQA เจ้าภาพ)	๑๐	๑๐	๑๐	๑๐	๑๐	๑๐	๑๐	๑๐	๑๐	๑๐
๑๕. จำนวนครั้งในการจัดประชุม ภายในหน่วยงาน (ส่วนช่วยอำนวยความสะดวก สกก.รายงานผล)	๓	๓	๓	๓	๓	๓	๓	๓	๓	๓
๑๖. ร้อยละความผูกพันของบุคลากรต่อ องค์กรตามแผนผาสูกผูกพันฯ(Joint KPIs ) (คณะทำงานผาสูกผูกพัน เจ้าภาพ)	๓	๓	๓	๓	๓	๓	๓	๓	๓	๓
๑๗. Happiness KPI for OAE	๔	๔	๔	๔	๔	๔	๔	๔	๔	๔
รวม	๑๐๐	๑๐๐	๑๐๐	๑๐๐	๑๐๐	๑๐๐	๑๐๐	๑๐๐	๑๐๐	๑๐๐
จำนวนตัวชี้วัด	๑๓	๑๑	๑๑	๑๑	๑๑	๑๐	๑๒	๑๓	๑๓	๑๑

<b>รายงานผลการปฏิบัติราชการตามคำรับรองปฏิบัติราชการประจำปี พ.ศ. ๒๕๖๓</b> <b>ระดับสำนัก/ศูนย์/กอง/สศท./หน่วยงานขึ้นตรง รอบ ๖ เดือน (๑ ตุลาคม ๒๕๖๒ - ๓๑ มีนาคม ๒๕๖๓)</b>																											
<b>ตัวชี้วัดที่ ๑ : แผนการพัฒนา/มาตรการทางการเกษตร/ ข้อเสนอเชิงนโยบาย/รายงานวิเคราะห์สถานการณ์ด้านการเกษตร ได้รับความเห็นชอบให้นำไปใช้ประโยชน์ (กนผ ๔ เรื่อง/สวศ. ๓ เรื่อง/กศป. ๒ เรื่อง/ศปศ. ๒ เรื่อง)</b>																											
<b>หน่วยวัด : เรื่อง</b>																											
<b>ผู้กำกับดูแลตัวชี้วัด : ผู้อำนวยการ (กนผ./สวศ./กศป./ศปศ.)</b>		<b>ผู้จัดเก็บข้อมูล : เจ้าหน้าที่ (กนผ./สวศ./กศป./ศปศ.)</b>																									
<b>คำอธิบาย :</b> แผนการพัฒนา/มาตรการทางการเกษตร/ ข้อเสนอเชิงนโยบาย/รายงานวิเคราะห์สถานการณ์ด้านการเกษตร ได้รับความเห็นชอบให้นำไปใช้ประโยชน์ หมายถึง แผนการพัฒนา/มาตรการทางการเกษตร/ ข้อเสนอเชิงนโยบาย/รายงานวิเคราะห์สถานการณ์ด้านการเกษตร ที่ได้นำเสนอผู้บริหารกระทรวงเกษตรและสหกรณ์ หรือคณะกรรมการฯ ที่เกี่ยวข้องระดับกระทรวงฯ ขึ้นไป และมีการสั่งการให้หน่วยงานที่เกี่ยวข้องนำไปปฏิบัติ หรือใช้ประโยชน์จากรายงานนั้น หรือมีมติมอบหมายผู้เกี่ยวข้องนำไปปฏิบัติ หรือนำเสนอคณะรัฐมนตรี																											
<b>สูตรการคำนวณ : -</b> <b>เงื่อนไข : -</b>																											
<b>เกณฑ์การให้คะแนน :</b> <table border="1" style="width: 100%; text-align: center;"> <thead> <tr> <th colspan="6">หน่วยงาน/เป้าหมายเกณฑ์การให้คะแนน รอบ ๖ เดือน ปี ๒๕๖๓</th> </tr> <tr> <th>หน่วยงาน</th> <th>ระดับ ๑</th> <th>ระดับ ๒</th> <th>ระดับ ๓</th> <th>ระดับ ๔</th> <th>ระดับ ๕</th> </tr> </thead> <tbody> <tr> <td>กนผ./สวศ.</td> <td>๑</td> <td>-</td> <td>๒</td> <td>-</td> <td>๓</td> </tr> <tr> <td>กศป./ศปศ.</td> <td>๐</td> <td>-</td> <td>๑</td> <td>-</td> <td>๒</td> </tr> </tbody> </table>				หน่วยงาน/เป้าหมายเกณฑ์การให้คะแนน รอบ ๖ เดือน ปี ๒๕๖๓						หน่วยงาน	ระดับ ๑	ระดับ ๒	ระดับ ๓	ระดับ ๔	ระดับ ๕	กนผ./สวศ.	๑	-	๒	-	๓	กศป./ศปศ.	๐	-	๑	-	๒
หน่วยงาน/เป้าหมายเกณฑ์การให้คะแนน รอบ ๖ เดือน ปี ๒๕๖๓																											
หน่วยงาน	ระดับ ๑	ระดับ ๒	ระดับ ๓	ระดับ ๔	ระดับ ๕																						
กนผ./สวศ.	๑	-	๒	-	๓																						
กศป./ศปศ.	๐	-	๑	-	๒																						
<b>การติดตามเพื่อประเมินตัวชี้วัด :</b> ใช้ผลการรายงานแผนการพัฒนา/มาตรการทางการเกษตร/ข้อเสนอเชิงนโยบาย/รายงานวิเคราะห์สถานการณ์ด้านการเกษตรที่สำนัก/ศูนย์/กอง นำเสนอผู้บริหารกระทรวงเกษตรและสหกรณ์ หรือคณะกรรมการฯ ที่เกี่ยวข้องระดับกระทรวงฯ ขึ้นไป และมีการสั่งการให้หน่วยงานที่เกี่ยวข้องนำไปปฏิบัติ หรือใช้ประโยชน์จากรายงานนั้น หรือมีมติมอบหมายผู้เกี่ยวข้องนำไปปฏิบัติ หรือนำเสนอคณะรัฐมนตรี โดยแต่ละสำนัก/ศูนย์/กอง/รวบรวมรายงานส่งให้ กพร. เพื่อประเมินผลตามตัวชี้วัดนี้																											
<b>ผลการดำเนินงาน :</b> <table border="1" style="width: 100%; border-collapse: collapse;"> <thead> <tr> <th>หน่วยงาน</th> <th>ชื่อ แผนการพัฒนา/มาตรการทางการเกษตร/ ข้อเสนอเชิงนโยบาย/รายงานวิเคราะห์สถานการณ์ด้านการเกษตร</th> <th>ผลการดำเนินงาน</th> <th>ค่าคะแนนที่ได้</th> </tr> </thead> <tbody> <tr> <td style="text-align: center;">กนผ.</td> <td>           ๑. ภาวะเศรษฐกิจการเกษตร ปี ๒๕๖๒ และ แนวโน้มปี ๒๕๖๓            ๒. แผนปฏิบัติราชการของ กษ. ระยะ ๓ ปี (๒๕๖๓-๒๕๖๕)            ๓. แผนงานบูรณาการการพัฒนาและส่งเสริมเศรษฐกิจฐานราก            ๔. แผนงานบูรณาการการพัฒนาพื้นที่ระดับภาค            ๕. แผนพัฒนาโลจิสติกส์การเกษตร ปี ๒๕๖๓ - ๒๕๖๕         </td> <td style="text-align: center;">๕ เรื่อง</td> <td style="text-align: center;">๕</td> </tr> <tr> <td style="text-align: center;">กศป.</td> <td>           ๑. การกำหนดทำที่ไทยสำหรับการประชุมคณะกรรมการความมั่นคงอาหารของโลก ครั้งที่ ๔๖            ๒. การกำหนดทำที่การเปิดตลาดสินค้าเกษตรเพิ่มเติมภายในใต้ความตกลงการค้าเสรีไทย-ตุรกี         </td> <td style="text-align: center;">๒ เรื่อง</td> <td style="text-align: center;">๕</td> </tr> </tbody> </table>				หน่วยงาน	ชื่อ แผนการพัฒนา/มาตรการทางการเกษตร/ ข้อเสนอเชิงนโยบาย/รายงานวิเคราะห์สถานการณ์ด้านการเกษตร	ผลการดำเนินงาน	ค่าคะแนนที่ได้	กนผ.	๑. ภาวะเศรษฐกิจการเกษตร ปี ๒๕๖๒ และ แนวโน้มปี ๒๕๖๓ ๒. แผนปฏิบัติราชการของ กษ. ระยะ ๓ ปี (๒๕๖๓-๒๕๖๕) ๓. แผนงานบูรณาการการพัฒนาและส่งเสริมเศรษฐกิจฐานราก ๔. แผนงานบูรณาการการพัฒนาพื้นที่ระดับภาค ๕. แผนพัฒนาโลจิสติกส์การเกษตร ปี ๒๕๖๓ - ๒๕๖๕	๕ เรื่อง	๕	กศป.	๑. การกำหนดทำที่ไทยสำหรับการประชุมคณะกรรมการความมั่นคงอาหารของโลก ครั้งที่ ๔๖ ๒. การกำหนดทำที่การเปิดตลาดสินค้าเกษตรเพิ่มเติมภายในใต้ความตกลงการค้าเสรีไทย-ตุรกี	๒ เรื่อง	๕												
หน่วยงาน	ชื่อ แผนการพัฒนา/มาตรการทางการเกษตร/ ข้อเสนอเชิงนโยบาย/รายงานวิเคราะห์สถานการณ์ด้านการเกษตร	ผลการดำเนินงาน	ค่าคะแนนที่ได้																								
กนผ.	๑. ภาวะเศรษฐกิจการเกษตร ปี ๒๕๖๒ และ แนวโน้มปี ๒๕๖๓ ๒. แผนปฏิบัติราชการของ กษ. ระยะ ๓ ปี (๒๕๖๓-๒๕๖๕) ๓. แผนงานบูรณาการการพัฒนาและส่งเสริมเศรษฐกิจฐานราก ๔. แผนงานบูรณาการการพัฒนาพื้นที่ระดับภาค ๕. แผนพัฒนาโลจิสติกส์การเกษตร ปี ๒๕๖๓ - ๒๕๖๕	๕ เรื่อง	๕																								
กศป.	๑. การกำหนดทำที่ไทยสำหรับการประชุมคณะกรรมการความมั่นคงอาหารของโลก ครั้งที่ ๔๖ ๒. การกำหนดทำที่การเปิดตลาดสินค้าเกษตรเพิ่มเติมภายในใต้ความตกลงการค้าเสรีไทย-ตุรกี	๒ เรื่อง	๕																								

**รายงานผลการปฏิบัติราชการตามคำรับรองปฏิบัติราชการประจำปี พ.ศ. ๒๕๖๓**  
**ระดับสำนัก/ศูนย์/กอง/สศท./หน่วยงานขึ้นตรง รอบ ๖ เดือน (๑ ตุลาคม ๒๕๖๒ - ๓๑ มีนาคม ๒๕๖๓)**

**ผลการดำเนินงาน :**

หน่วยงาน	ชื่อ แผนการพัฒนา/มาตรการทางการเกษตร/ ข้อเสนอเชิงนโยบาย/รายงานวิเคราะห์สถานการณ์ด้านการเกษตร	ผลการดำเนินงาน	ค่าคะแนนที่ได้
ศปศ.	๑. มาตรการรองรับผลกระทบจากปัญหาการแพร่ระบาดของโรค COVID-๑๙ กรณีผลกระทบภาคเกษตร ๒. รายงานผลการวิเคราะห์โรคใบร่วง ยางพารา นราธิวาส และตรัง	๒ เรื่อง	๕
สวศ.	๑. การเปิดตลาดสินค้าน้ำมันถั่วเหลืองและแฟรกชันของน้ำมันถั่วเหลืองภายใต้กรอบความตกลง WTO ๒. มั่นฝรั่งที่จะออกหนังสือรับรองแสดงการได้รับสิทธิชำระภาษีในโควตาตามความตกลงการค้าเกษตรภายใต้ WTO ปี ๒๕๖๓ ๓. หอมหัวใหญ่ที่จะออกหนังสือรับรองแสดงการได้รับสิทธิชำระภาษีในโควตาตามความตกลงการค้าเกษตรภายใต้ WTO ปี ๒๕๖๓	๓ เรื่อง	๕

**เอกสาร/หลักฐาน :**

**๑. กองนโยบายและแผนพัฒนาการเกษตร**

- ๑.๑ ภาวะเศรษฐกิจการเกษตร ปี ๒๕๖๒ และ แนวโน้มปี ๒๕๖๓ นำเสนอ ในงานสัมมนา ภาวะเศรษฐกิจการเกษตร ปี ๒๕๖๒ และ แนวโน้มปี ๒๕๖๓ ณ โรงแรมรามารการ์เด็น เมื่อวันที่ ๑๘ ธ.ค. ๒๕๖๒
- ๑.๒ บันทึกเสนอ แผนปฏิบัติราชการของ กษ. ระยะ ๓ ปี (๒๕๖๓-๒๕๖๕) ต่อ สำนักงานปลัดกระทรวงเกษตรและสหกรณ์ เมื่อวันที่ ๑๑ พ.ย. ๒๕๖๒
- ๑.๓ หนังสือส่งข้อเสนองบประมาณรายจ่ายบูรณาการประจำปีงบประมาณ พ.ศ. ๒๕๖๔ แผนงานบูรณาการ พัฒนาและส่งเสริมเศรษฐกิจฐานราก ให้สำนักงานงบประมาณ เมื่อวันที่ ๒๔ ม.ค. ๒๕๖๓
- ๑.๔ ร่าง แผนงานบูรณาการพัฒนาพื้นที่ระดับภาค เสนอต่อ ปลัดกระทรวงเกษตรและสหกรณ์ เมื่อวันที่ ๒๑ พ.ย. ๒๕๖๒
- ๑.๕ แผนพัฒนาโลจิสติกส์การเกษตร ปี ๒๕๖๓ - ๒๕๖๕ นำเสนอในการประชุมคณะกรรมการขับเคลื่อนการพัฒนา ระบบโลจิสติกส์การเกษตร ครั้งที่ ๓/๒๕๖๓ เมื่อวันที่ ๗ ม.ค. ๒๕๖๓ ณ กระทรวงเกษตรและสหกรณ์

**๒. กองเศรษฐกิจการเกษตรระหว่างประเทศ**

- ๒.๑ หนังสือเสนอทำที่การประชุมความมั่นคงอาหารโลก และ ความตกลงการค้าเสรีไทย-ตุรกี ต่อ ปลัดกระทรวงเกษตรและสหกรณ์ เมื่อวันที่ ๔ ก.พ. ๒๕๖๓
- ๒.๒ หนังสือเสนอทำที่สำหรับการประชุมคณะกรรมการความมั่นคงอาหารของโลก ครั้งที่ ๔๖ ตุรกี ต่อ ปลัดกระทรวงเกษตรและสหกรณ์ เมื่อวันที่ ๗ ต.ค. ๒๕๖๒

**๓. ศูนย์ปฏิบัติการเศรษฐกิจการเกษตร**

- ๓.๑ มาตรการรองรับผลกระทบจากปัญหาการแพร่ระบาดของโรค COVID-๑๙ กรณีผลกระทบภาคเกษตร เสนอ ปลัดกระทรวงเกษตรและสหกรณ์ เมื่อวันที่ ๕ เม.ย. ๒๕๖๓
- ๒.๒ รายงานผลการวิเคราะห์โรคใบร่วง ยางพารา นราธิวาส และตรัง เสนอ ปลัดกระทรวงเกษตรและสหกรณ์ เมื่อวันที่ ๓ ธ.ค. ๒๕๖๒

**๔. สำนักวิจัยเศรษฐกิจการเกษตร**

- ๔.๑ ระเบียบกระทรวงพาณิชย์ ว่าด้วยหลักเกณฑ์ วิธีการ และเงื่อนไขในการออกหนังสือรับรองแสดงการได้รับสิทธิชำระภาษีตามพันธกรณีตามความตกลงการค้าเกษตรภายใต้องค์การการค้าโลก (WTO) สำหรับสินค้าถั่วเหลือง ปี ๒๕๖๓ ถึงปี ๒๕๖๕

รายงานผลการปฏิบัติราชการตามคำรับรองปฏิบัติราชการประจำปี พ.ศ. ๒๕๖๓  
ระดับสำนัก/ศูนย์/กอง/สศท./หน่วยงานขึ้นตรง รอบ ๖ เดือน (๑ ตุลาคม ๒๕๖๒ - ๓๑ มีนาคม ๒๕๖๓)

- ๔.๒ ระเบียบกระทรวงพาณิชย์ ว่าด้วยหลักเกณฑ์ วิธีการ และเงื่อนไขในการออกหนังสือรับรองแสดงการได้รับสิทธิชำระภาษีในโควตาตามพันธกรณีตามความตกลงการเกษตรภายใต้องค์การการค้าโลก (WTO) สำหรับสินค้าน้ำมันมะพร้าวและแปรรูปของน้ำมันมะพร้าว ปี ๒๕๖๓ ถึงปี ๒๕๖๕
- ๔.๓ ระเบียบกระทรวงพาณิชย์ ว่าด้วยหลักเกณฑ์ วิธีการ และเงื่อนไขในการออกหนังสือรับรองแสดงการได้รับสิทธิชำระภาษีในโควตาตามพันธกรณีตามความตกลงการเกษตรภายใต้องค์การการค้าโลก (WTO) สำหรับสินค้าน้ำมันมะพร้าวและมะพร้าวฝอย ปี ๒๕๖๓ ถึงปี ๒๕๖๕
- ๔.๔ ประกาศการค้าต่างประเทศ เรื่อง ผลการจัดสรรปริมาณน้ำมันฝรั่งที่จะออกหนังสือรับรองแสดงการได้รับสิทธิชำระภาษีในโควตาตามพันธกรณีตามความตกลงการเกษตรภายใต้องค์การการค้าโลก (WTO) สำหรับปี ๒๕๖๓
- ๔.๕ ประกาศการค้าต่างประเทศ เรื่อง ผลการจัดสรรปริมาณหอมหัวใหญ่ที่จะออกหนังสือรับรองแสดงการได้รับสิทธิชำระภาษีในโควตาตามพันธกรณีตามความตกลงการเกษตรภายใต้องค์การการค้าโลก (WTO) สำหรับปี ๒๕๖๓

<b>รายงานผลการปฏิบัติราชการตามคำรับรองปฏิบัติราชการประจำปี พ.ศ. ๒๕๖๓</b> <b>ระดับสำนัก/ศูนย์/กอง/สศท./หน่วยงานขึ้นตรง รอบ ๖ เดือน (๑ ตุลาคม ๒๕๖๒ - ๓๑ มีนาคม ๒๕๖๓)</b>					
<b>ตัวชี้วัดที่ ๒ : จำนวนนวัตกรรมที่นำมาใช้ในการปฏิบัติงาน (สลก./กนผ./กศป./ศปผ./ศปศ./ศสส./สวศ./สศท. ๑-๑๒ /กตн./กพร.)</b>					
<b>หน่วยวัด : เรื่อง</b>					
<b>ผู้กำกับดูแลตัวชี้วัด :</b> ผู้อำนวยการ (สลก./กนผ./กศป./ศปผ./ศปศ./ ศสส./สวศ./สศท.๑-๑๒) หัวหน้า (กตн./กพร.)			<b>ผู้จัดเก็บข้อมูล :</b> เจ้าหน้าที่ (สลก./กนผ./กศป./ศปผ./ศปศ./ ศสส./สวศ./สศท.๑-๑๒) หัวหน้า (กตн./กพร.)		
<b>คำอธิบาย :</b> <ol style="list-style-type: none"> <li>นวัตกรรม หมายถึง แนวคิด วิธี และรูปแบบใหม่ๆ ซึ่งนำมาใช้ในการดำเนินงานและการให้บริการอันเป็นผลมาจากการสร้าง พัฒนา เพิ่มพูน ต่อยอด หรือประยุกต์ใช้องค์ความรู้ และแนวปฏิบัติต่างๆ ซึ่งจะส่งผลให้เกิดการพัฒนาประสิทธิภาพ ประสิทธิผล หรือคุณภาพของการปฏิบัติงานในหน่วยงาน</li> <li>นวัตกรรมเชิงนโยบาย (Policy Innovation) เป็นการคิดริเริ่มนโยบาย กฎหมายและกฎใหม่ๆ ให้ทันสมัย เหมาะสมและทันต่อสถานการณ์ รวมทั้งให้ความเชื่อมโยงกับยุทธศาสตร์ของประเทศ เช่น พัฒนาผังเมืองให้เป็นย่านนวัตกรรมเพื่อผู้ประกอบการธุรกิจนวัตกรรมไทย เป็นต้น</li> <li>นวัตกรรมให้บริการ (Service Innovation) เป็นนวัตกรรมที่นำมาใช้ พัฒนาและสร้างคุณค่าในงานบริการภาครัฐ การปรับปรุงบริการหรือสร้างบริการใหม่ เพื่อยกระดับประสิทธิภาพการให้บริการประชาชน เช่น หน่วยบริการเคลื่อนที่ การจดทะเบียนนิติบุคคลออนไลน์ การปรับปรุงระบบสารสนเทศหรือแอปพลิเคชันที่ให้บริการประชาชนเพื่อเชื่อมต่อกับ Linkage Center ของกรมการปกครอง เป็นต้น</li> <li>นวัตกรรมการบริหาร/องค์กร (Administrative or Organizational Innovation) เป็นการสร้างหรือปรับปรุงกระบวนการงานใหม่ (New Process) รวมทั้งการพัฒนาคุณภาพการบริหารงาน เพื่อเพิ่มประสิทธิภาพในการดำเนินงานของภาครัฐ หรือกระบวนการจัดโครงสร้างหน่วยงานรูปแบบใหม่ หรือการวางระบบใหม่ซึ่งส่งผลต่อการปรับโครงสร้างความสัมพันธ์ระหว่างผู้มีส่วนได้ส่วนเสียฝ่ายต่างๆ เช่น PMQA ๔.๐ การจัดหน่วยบริการรูปแบบพิเศษ เป็นต้น</li> <li>จำนวนนวัตกรรมที่นำมาใช้ในการปฏิบัติงาน หมายถึง การนำนวัตกรรมมาใช้ในการปฏิบัติงาน ในปีงบประมาณ พ.ศ.๒๕๖๓ ซึ่งส่งผลให้เกิดการพัฒนาประสิทธิภาพ ประสิทธิผลหรือคุณภาพของการปฏิบัติงาน</li> </ol>					
<b>สูตรการคำนวณ : -</b>					
<b>เงื่อนไข :</b> เป็นนวัตกรรมที่นำมาใช้ในการปฏิบัติงานในปีงบประมาณ พ.ศ. ๒๕๖๓					
<b>เกณฑ์การให้คะแนน :</b>					
<b>หน่วยงาน/เป้าหมายเกณฑ์การให้คะแนน รอบ ๖ เดือน ปี ๒๕๖๓</b>					
<b>หน่วยงาน</b>	<b>ระดับ ๑</b>	<b>ระดับ ๒</b>	<b>ระดับ ๓</b>	<b>ระดับ ๔</b>	<b>ระดับ ๕</b>
สลก./กนผ./กศป./ศปผ./ศสส./ศปศ./ศสส./สศท.๑-๑๒/กตн./กพร.	๐	-	-	-	๑
<b>การติดตามเพื่อประเมินตัวชี้วัด :</b>					
นับจำนวนนวัตกรรมที่ นำมาใช้ในการปฏิบัติงาน โดย สำนัก/ศูนย์/กอง/สศท. ๑ - ๑๒ /หน่วยงานขึ้นตรง ส่งให้ กพร. เพื่อประเมินผลตามตัวชี้วัดนี้					



**รายงานผลการปฏิบัติราชการตามคำรับรองปฏิบัติราชการประจำปี พ.ศ. ๒๕๖๓**  
**ระดับสำนัก/ศูนย์/กอง/สศท./หน่วยงานขึ้นตรง รอบ ๖ เดือน (๑ ตุลาคม ๒๕๖๒ - ๓๑ มีนาคม ๒๕๖๓)**

**ผลการดำเนินงาน :**

หน่วยงาน	ชื่อนวัตกรรม	ผลการดำเนินงาน	ค่าคะแนนที่ได้
สกก.	แผนเพิ่มประสิทธิภาพกิจกรรม การพัฒนาระบบตารางเวลาผู้บริหาร (พัฒนาร่วมกับ ศสส.)	๑ เรื่อง	๕
กนผ.	การจัดทำแบบทดสอบก่อนและหลังอบรม ผ่าน e-Form	๑ เรื่อง	๕
กศป.	แบบสำรวจความพึงพอใจของผู้รับบริการที่มีต่อ กศป. แบบ e-Form	๑ เรื่อง	๕
ศปผ.	กระบวนการเขียนหนังสือราชการ โดยใช้ Application Line	๑ เรื่อง	๕
ศปศ.	การจัดทำรายงาน/เอกสารข้อมูลของศูนย์ปฏิบัติการเศรษฐกิจ การเกษตรโดยการพิมพ์งานด้วยเสียง ผ่าน Google Docs และพิมพ์งานด้วยรูปภาพหรือภาพถ่าย ผ่าน Line	๑ เรื่อง	๕
ศสส.	แผนเพิ่มประสิทธิภาพกิจกรรม การพัฒนาระบบตารางเวลาผู้บริหาร	๑ เรื่อง	๕
สวศ.	การจัดทำแบบประเมินผ่าน QR Code	๑ เรื่อง	๕
กตณ.	กลุ่มไลน์ “กลุ่มตรวจสอบภายใน consulting”	๑ เรื่อง	๕
กพร.	การปรับปรุงกระบวนการจัดทำคำรับรองการปฏิบัติราชการ ประจำปี	๑ เรื่อง	๕
สศท.๑	การจัดทำระบบการขอใช้รถยนต์ราชการ	๑ เรื่อง	๕
สศท.๒	การจัดทำเครื่องมือการสนับสนุนงาน ศกอ. บนแผนที่ GIS	๑ เรื่อง	๕
สศท.๓	การจัดทำแบบสำรวจครอบครัวบ้านตัวอย่างโดยใช้ แบบสำรวจออนไลน์ Google Form	๑ เรื่อง	๕
สศท.๔	การใช้แอปพลิเคชัน EPAM ในการจัดการเอกสารประชุม	๑ เรื่อง	๕
สศท.๕	การประยุกต์ใช้ Electronic form ในการรายงานภาวะการผลิตพืชรายเดือนของ ศกอ.	๑ เรื่อง	๕
สศท.๖	การจัดทำนวัตกรรมการบริหารจัดการเวลา และการจัดประชุม/สัมมนา	๑ เรื่อง	๕
สศท.๗	การประยุกต์ใช้ภาพถ่ายดาวเทียมและการรับรู้ระยะไกล ประเมินเนื้อที่เพาะปลูกและพยากรณ์ผลผลิตข้าว	๑ เรื่อง	๕
สศท.๘	ปฏิทินออนไลน์	๑ เรื่อง	๕
สศท.๙	กระบวนการจัดเก็บไฟล์ข้อมูลอย่างเป็นระบบผ่าน Intranet	๑ เรื่อง	๕
สศท.๑๐	การลดเวลาในการวิเคราะห์ข้อมูลเชิงพื้นที่ของสินค้าเกษตรด้วยเทคโนโลยี Remote sensing	๑ เรื่อง	๕
สศท.๑๑	ระบบภูมิสารสนเทศเศรษฐกิจการเกษตรอาสา ศกอ. สศท.๑๑	๑ เรื่อง	๕
สศท.๑๒	การจัดทำระบบติดตามการใช้จ่ายเงินตามปีงบประมาณ	๑ เรื่อง	๕

**เอกสาร/หลักฐาน :**

- Flow chart ก่อนและหลังนำนวัตกรรมมาใช้และภาพตัวอย่างการใช้นวัตกรรม (กนผ./กศป./ศปผ./ศสส./ศปศ./ศสส./สศท.๑ -๑๒/ กตณ./กพร.

<http://psdg.oae.go.th/images/image/KPI/innovation.pdf>

<p>รายงานผลการปฏิบัติราชการตามคำรับรองปฏิบัติราชการประจำปี พ.ศ. ๒๕๖๓ ระดับสำนัก/ศูนย์/กอง/สศท./ หน่วยงานขึ้นตรง รอบ ๖ เดือน (๑ ตุลาคม ๒๕๖๒ – ๓๑ มีนาคม ๒๕๖๓)</p>																															
<p>ตัวชี้วัดที่ ๓ : จำนวนผลงานวิชาการที่ได้รับรางวัล/นำเสนอเวทีสาธารณะ/ตีพิมพ์ในวารสารวิชาการใน ระดับประเทศ/สากล (สวศ. ๒ เรื่อง/กนผ. ๑ เรื่อง/กศป. ๑ เรื่อง/ศปผ. ๑ เรื่อง/ศปศ. ๑ เรื่อง /สศท. ๑-๑๒ เขต ละ ๑ เรื่อง)</p>																															
<p>หน่วยวัด : เรื่อง</p>																															
<p>ผู้กำกับดูแลตัวชี้วัด : ผู้อำนวยการ (สวศ./กนผ. /กศป./ ศปผ./ศปศ./สศท.๑-๑๒)</p>		<p>ผู้จัดเก็บข้อมูล : เจ้าหน้าที่ (สวศ./กนผ. /กศป./ศปผ./ ศปศ./สศท.๑-๑๒)</p>																													
<p>คำอธิบาย : จำนวนผลงานวิชาการที่ได้รับรางวัล/นำเสนอเวทีสาธารณะ/ตีพิมพ์ในวารสารวิชาการในระดับประเทศ/ สากล หมายถึง การนำผลงานวิชาการต่างๆ ของ สศท. อาทิ ด้านวิจัยเศรษฐกิจการเกษตร ด้านประเมินผล ด้านการศึกษา/วิเคราะห์/ข้อเสนอทางด้านนโยบายทั้งใน/ต่างประเทศ หรือระดับพื้นที่ ซึ่งผลงานฯ ดังกล่าวได้รับ รางวัลจากหน่วยงานภายนอก/นำเสนอเวทีสาธารณะ ของหน่วยงานภายนอก/ตีพิมพ์ในวารสาร ของหน่วยงาน ภายนอก โดยอาจเป็นผลงานปัจจุบันหรือผลงานในระยะเวลาที่ผ่านมา</p>																															
<p>สูตรการคำนวณ : - เงื่อนไข : เป็นผลงานที่ได้รับรางวัลหรือนำเสนอ หรือตีพิมพ์ในช่วงปีงบประมาณ พ.ศ. ๒๕๖๓</p>																															
<p>เกณฑ์การให้คะแนน :</p> <table border="1" style="width: 100%; text-align: center;"> <thead> <tr> <th colspan="6">หน่วยงาน/เป้าหมายเกณฑ์การให้คะแนน รอบ ๖ เดือน ปี ๒๕๖๓</th> </tr> <tr> <th>หน่วยงาน</th> <th>ระดับ ๑</th> <th>ระดับ ๒</th> <th>ระดับ ๓</th> <th>ระดับ ๔</th> <th>ระดับ ๕</th> </tr> </thead> <tbody> <tr> <td>สวศ</td> <td>๐</td> <td>-</td> <td rowspan="3">นำส่งเพื่อตีพิมพ์/ นำเสนอเวที ระดับประเทศ/ สากล</td> <td>-</td> <td>๑</td> </tr> <tr> <td>กนผ./กศป./ศปผ./ศปศ./</td> <td>๐</td> <td>-</td> <td>-</td> <td>๑</td> </tr> <tr> <td>สศท. ๑ - ๑๒ (เขตละ ๑ เรื่อง)</td> <td>๐</td> <td>-</td> <td>-</td> <td>๑</td> </tr> </tbody> </table>				หน่วยงาน/เป้าหมายเกณฑ์การให้คะแนน รอบ ๖ เดือน ปี ๒๕๖๓						หน่วยงาน	ระดับ ๑	ระดับ ๒	ระดับ ๓	ระดับ ๔	ระดับ ๕	สวศ	๐	-	นำส่งเพื่อตีพิมพ์/ นำเสนอเวที ระดับประเทศ/ สากล	-	๑	กนผ./กศป./ศปผ./ศปศ./	๐	-	-	๑	สศท. ๑ - ๑๒ (เขตละ ๑ เรื่อง)	๐	-	-	๑
หน่วยงาน/เป้าหมายเกณฑ์การให้คะแนน รอบ ๖ เดือน ปี ๒๕๖๓																															
หน่วยงาน	ระดับ ๑	ระดับ ๒	ระดับ ๓	ระดับ ๔	ระดับ ๕																										
สวศ	๐	-	นำส่งเพื่อตีพิมพ์/ นำเสนอเวที ระดับประเทศ/ สากล	-	๑																										
กนผ./กศป./ศปผ./ศปศ./	๐	-		-	๑																										
สศท. ๑ - ๑๒ (เขตละ ๑ เรื่อง)	๐	-		-	๑																										
<p>การติดตามเพื่อประเมินตัวชี้วัด : ใช้ผลงานวิชาการ ของ สำนัก/ศูนย์/กอง/สศท. ๑-๑๒ ที่ได้รับรางวัล หรือนำเสนอเวทีสาธารณะ หรือมีการตีพิมพ์ ในวารสารวิชาการหน่วยงานภายนอก ในช่วงปีงบประมาณ พ.ศ. ๒๕๖๓ โดยให้หน่วยงานแต่ละหน่วยงาน รวบรวม ส่งให้ กพร. ประกอบการประเมินตัวชี้วัด</p>																															
<p>ผลการดำเนินงาน :</p> <table border="1" style="width: 100%;"> <thead> <tr> <th>หน่วยงาน</th> <th>ชื่อผลงานวิชาการ</th> <th>ผลการดำเนินงาน</th> <th>ค่า คะแนนที่ ได้</th> </tr> </thead> <tbody> <tr> <td>กนผ.</td> <td>โครงการศึกษาการจัดทำกรอบแนวทางการพัฒนาเพื่อ การบริหารจัดการโซ่ความเย็น (Cold Chain) ในสินค้า พืชผัก และผลไม้ของสถาบันเกษตรกรในพื้นที่เขตพัฒนา พิเศษภาคตะวันออก (EEC) และจังหวัดใกล้เคียง</td> <td>ส่งงานวิชาการเพื่อตีพิมพ์ใน วารสารสำนักงานสภาพัฒนาการ เศรษฐกิจและสังคมแห่งชาติ เมื่อวันที่ ๒๑ ก.พ. ๖๓</td> <td>๓</td> </tr> <tr> <td>กศป.</td> <td>การวิเคราะห์ความสารถในการแข่งขันสินค้าเกษตรของ ไทย สำหรับการจัดทำ FTA ไทย-ศรีลังกา</td> <td>นำเสนอผลงานวิชาการฯ ในเวที สมาคมเศรษฐศาสตร์เกษตรแห่ง ประเทศไทยในพระบรมราชูปถัมภ์ เมื่อวันที่ ๒๗ มี.ค. ๖๒</td> <td>๓</td> </tr> </tbody> </table>				หน่วยงาน	ชื่อผลงานวิชาการ	ผลการดำเนินงาน	ค่า คะแนนที่ ได้	กนผ.	โครงการศึกษาการจัดทำกรอบแนวทางการพัฒนาเพื่อ การบริหารจัดการโซ่ความเย็น (Cold Chain) ในสินค้า พืชผัก และผลไม้ของสถาบันเกษตรกรในพื้นที่เขตพัฒนา พิเศษภาคตะวันออก (EEC) และจังหวัดใกล้เคียง	ส่งงานวิชาการเพื่อตีพิมพ์ใน วารสารสำนักงานสภาพัฒนาการ เศรษฐกิจและสังคมแห่งชาติ เมื่อวันที่ ๒๑ ก.พ. ๖๓	๓	กศป.	การวิเคราะห์ความสารถในการแข่งขันสินค้าเกษตรของ ไทย สำหรับการจัดทำ FTA ไทย-ศรีลังกา	นำเสนอผลงานวิชาการฯ ในเวที สมาคมเศรษฐศาสตร์เกษตรแห่ง ประเทศไทยในพระบรมราชูปถัมภ์ เมื่อวันที่ ๒๗ มี.ค. ๖๒	๓																
หน่วยงาน	ชื่อผลงานวิชาการ	ผลการดำเนินงาน	ค่า คะแนนที่ ได้																												
กนผ.	โครงการศึกษาการจัดทำกรอบแนวทางการพัฒนาเพื่อ การบริหารจัดการโซ่ความเย็น (Cold Chain) ในสินค้า พืชผัก และผลไม้ของสถาบันเกษตรกรในพื้นที่เขตพัฒนา พิเศษภาคตะวันออก (EEC) และจังหวัดใกล้เคียง	ส่งงานวิชาการเพื่อตีพิมพ์ใน วารสารสำนักงานสภาพัฒนาการ เศรษฐกิจและสังคมแห่งชาติ เมื่อวันที่ ๒๑ ก.พ. ๖๓	๓																												
กศป.	การวิเคราะห์ความสารถในการแข่งขันสินค้าเกษตรของ ไทย สำหรับการจัดทำ FTA ไทย-ศรีลังกา	นำเสนอผลงานวิชาการฯ ในเวที สมาคมเศรษฐศาสตร์เกษตรแห่ง ประเทศไทยในพระบรมราชูปถัมภ์ เมื่อวันที่ ๒๗ มี.ค. ๖๒	๓																												

รายงานผลการปฏิบัติราชการตามคำรับรองปฏิบัติราชการประจำปี พ.ศ. ๒๕๖๓ ระดับสำนัก/ศูนย์/กอง/สศท./  
หน่วยงานขึ้นตรง รอบ ๖ เดือน (๑ ตุลาคม ๒๕๖๒ – ๓๑ มีนาคม ๒๕๖๓)

ผลการดำเนินงาน : (ต่อ)

หน่วยงาน	ชื่อผลงานวิชาการ	ผลการดำเนินงาน	ค่าคะแนนที่ได้
ศปผ.	๑.การประเมินผลโครงการสนับสนุนสินเชื่อเพื่อลดต้นทุนปัจจัยการผลิตให้แก่เกษตรกร ปี ๒๕๖๑ ๒.การประเมินผลโครงการส่งเสริมการใช้เครื่องจักรกลการเกษตรทดแทนแรงงาน กรณีศึกษา เครื่องเกี่ยวนาดข้าว	๑.นำเสนอผลงานวิชาการฯ ในเวทีการอบรมเชิงปฏิบัติการ “การประเมินผลโครงการ” ของ ชกส. ๒.ส่งงานวิชาการเพื่อตีพิมพ์ในวารสาร สารสหกรณ์ ฉบับเดือน มี.ค. ๒๕๖๓ เมื่อวันที่ ๒๑ ก.พ. ๖๓	๕
ศปศ.	แนวทางการใช้ BIG DATA เพื่อปรับโครงสร้างภาคเกษตรไทยสู่ความยั่งยืน	ส่งงานวิชาการเพื่อตีพิมพ์ในวารสาร FOCISED & QUICK ฉบับที่ ๑๕๘ เมื่อวันที่ ๓๐ ก.ย. ๖๓	๕
สวศ.	การศึกษาโซ่อุปทานสุกร	ส่งงานวิชาการเพื่อตีพิมพ์ในวารสาร สารสนเทศและสุกร เมื่อวันที่ ๖ มี.ค. ๖๓	๓
สศท.๑	ผลการศึกษารเปรียบเทียบต้นทุนการผลิตถั่วเหลืองรุ่น ๒ ของเกษตรกรในพื้นที่โครงการระบบส่งเสริมการเกษตรแบบแปลงใหญ่ และนอกแปลงใหญ่ และประสิทธิภาพเชิงเทคนิคของการผลิตถั่วเหลืองรุ่น ๒	นำเสนอผลงานวิชาการฯ ในเวทีการประชุมโครงการประชุมเชิงปฏิบัติการเชื่อมโยงเครือข่ายการผลิตและการตลาดถั่วเหลือง สหกรณ์นิคมแม่แตง เมื่อวันที่ ๑๓ ธ.ค. ๖๒	๕
สศท.๒	การศึกษาต้นทุนการผลิต ประสิทธิภาพเชิงเทคนิคของการผลิตข้าวแบบแปลงใหญ่: กรณีศึกษาแปลงใหญ่ข้าวในพื้นที่ภาคเหนือตอนล่าง ๑ (พิษณุโลก สุโขทัย อุตรดิตถ์ และตาก)	นำเสนอผลงานวิชาการฯ ในเวทีการประชุมของสหกรณ์การเกษตรเมืองอุดรดิตถ์ เมื่อวันที่ ๙ มี.ค. ๖๓	๕
สศท.๓	การวิเคราะห์ด้านเศรษฐกิจสินค้าเกษตรที่สำคัญเพื่อเป็นทางเลือกในการปรับกิจกรรม การผลิตในพื้นที่ไม่เหมาะสมตามเกณฑ์ Agri – Map ในพื้นที่ จ.หนองคาย	นำเสนอผลงานวิชาการฯ ในเวทีการจัดอบรมถ่ายทอดความรู้ และจัดเวทีแลกเปลี่ยนเรียนรู้ ณ จุดเรียนรู้หมอดินอาสาบ้านโนนแดง เมื่อวันที่ ๒๐ ก.พ. ๖๓	๕
สศท.๔	การศึกษาต้นทุนการผลิตประสิทธิภาพเชิงเทคนิคของการผลิตข้าวแปลงใหญ่ กรณีศึกษาพื้นที่ภาคตะวันออกเฉียงเหนือตอนกลางจังหวัดขอนแก่น กาฬสินธุ์ ร้อยเอ็ด และมหาสารคาม	นำเสนอผลงานวิชาการฯ ในเวทีการประชุมคณะอนุกรรมการพัฒนาการเกษตรฯ ระดับจังหวัดมหาสารคาม ครั้งที่ ๑/๒๕๖๓ เมื่อวันที่ ๒๔ ก.พ. ๖๓	๕
สศท.๕	การศึกษาโซ่อุปทานและโลจิสติกส์สับปะรดโรงงาน	นำเสนอผลงานวิชาการฯ ในเวทีการประชุมคณะอนุกรรมการพัฒนาการเกษตรฯ ระดับจังหวัดชัยภูมิ ครั้งที่ ๑/๒๕๖๓ เมื่อวันที่ ๑๘ มี.ค. ๖๓	๕

รายงานผลการปฏิบัติราชการตามคำรับรองปฏิบัติราชการประจำปี พ.ศ. ๒๕๖๓ ระดับสำนัก/ศูนย์/กอง/สศท./  
หน่วยงานขึ้นตรง รอบ ๖ เดือน (๑ ตุลาคม ๒๕๖๒ – ๓๑ มีนาคม ๒๕๖๓)

ผลการดำเนินงาน : (ต่อ)

หน่วยงาน	ชื่อผลงานวิชาการ	ผลการดำเนินงาน	ค่าคะแนน ที่ได้
สศท.๖	ภาวะเศรษฐกิจการเกษตรปี ๒๕๖๒ และแนวโน้มปี ๒๕๖๓ จ.ชลบุรี	นำเสนอผลงานวิชาการฯ ในเวทีการประชุมคณะกรรมการพัฒนาการเกษตรฯ ระดับจังหวัดชลบุรี ครั้งที่ ๑/๒๕๖๓ เมื่อวันที่ ๒๓ ม.ค. ๖๓	๕
สศท.๗	ภาวะเศรษฐกิจการเกษตรปี ๒๕๖๒ และแนวโน้มปี ๒๕๖๓ จ.อ่างทอง	นำเสนอผลงานวิชาการฯ ในเวทีการประชุมคณะกรรมการพัฒนาการเกษตรฯ ระดับจังหวัดอ่างทอง ครั้งที่ ๑/๒๕๖๓ เมื่อวันที่ ๒๐ ก.พ. ๖๓	๕
สศท.๘	การปรับตัวของเกษตรกรผู้ปลูกทุเรียนภาคใต้ ตอนบนในยุคเกษตรกร ๔.๐	นำเสนอผลงานวิชาการฯ ในเวทีการประชุมวิชาการระดับชาติเทคโนโลยีภาคใต้วิจัย ครั้งที่ ๑๐ เมื่อวันที่ ๒๑ ก.พ. ๖๓	๕
สศท.๙	การปรับตัวของเกษตรกรผู้ปลูกทุเรียนภาคใต้ ตอนบนในยุคเกษตรกร ๔.๐	นำเสนอผลงานวิชาการฯ ในเวทีการประชุมวิชาการระดับชาติเทคโนโลยีภาคใต้วิจัย ครั้งที่ ๑๐ เมื่อวันที่ ๒๑ ก.พ. ๖๓	๕
สศท.๑๐	ศักยภาพการตลาดและการจัดการโลจิสติกส์สินค้าเกษตรอินทรีย์ (ผักอินทรีย์) โดยสำนักงานเศรษฐกิจการเกษตรที่ ๑๐ จังหวัดราชบุรี	นำเสนอผลงานวิชาการฯ ในเวทีการประชุมคณะกรรมการพัฒนาการเกษตรฯ ระดับจังหวัดนครปฐม ครั้งที่ ๑/๒๕๖๓ เมื่อวันที่ ๑๘ มี.ค. ๖๓	๕
สศท.๑๑	๑.รายงานภาวะเศรษฐกิจการเกษตร ปี ๒๕๖๒ และแนวโน้มปี ๒๕๖๓ จ.อุบลราชธานี ๒.การศึกษาต้นทุนการผลิตประสิทธิภาพเชิงเทคนิคของการผลิตข้าวแบบแปลงใหญ่ : กรณีศึกษาพื้นที่ภาคตะวันออกเฉียงเหนือ ตอนล่าง ๒	นำเสนอผลงานวิชาการฯ ในเวทีการประชุมคณะกรรมการพัฒนาการเกษตรฯ ระดับจังหวัดอุบลราชธานี ครั้งที่ ๑/๒๕๖๓ เมื่อวันที่ ๒๘ ม.ค. ๖๓ และส่งงานวิชาการเพื่อตีพิมพ์ในวารสารเกษตร คณะเกษตรศาสตร์ ม.ราชภัฏอุบลราชธานี เมื่อวันที่ ๕ มี.ค. ๖๓	๕
สศท.๑๒	รายงานภาวะเศรษฐกิจการเกษตรจังหวัดนครสวรรค์	นำเสนอผลงานวิชาการฯ ในเวทีการประชุมคณะกรรมการพัฒนาการเกษตรฯ ระดับจังหวัดนครสวรรค์ ครั้งที่ ๑/๒๕๖๓ เมื่อวันที่ ๒๘ ม.ค. ๖๓	๕

รายงานผลการปฏิบัติราชการตามคำรับรองปฏิบัติราชการประจำปี พ.ศ. ๒๕๖๓ ระดับสำนัก/ศูนย์/กอง/สศท./  
หน่วยงานขึ้นตรง รอบ ๖ เดือน (๑ ตุลาคม ๒๕๖๒ – ๓๑ มีนาคม ๒๕๖๓)

เอกสาร/หลักฐาน

๑. หนังสือนำเสนอเพื่อตีพิมพ์ (กนผ.)
๒. หนังสือเชิญประชุมจากสมาคมเศรษฐศาสตร์เกษตรแห่งประเทศไทยในพระบรมราชูปถัมภ์ (กศป.)
๓. ภาพนำเสนองานวิจัย และ ภาพจากนิตยสาร (ศปผ.)
๔. ภาพจากนิตยสาร (ศปศ.)
๕. อีเมลนำเสนอเพื่อตีพิมพ์ (สวศ.)
๖. ภาพนำเสนองานวิจัย (สศท.๑)
๗. ภาพนำเสนองานวิจัย (สศท.๒)
๘. ภาพนำเสนองานวิจัย (สศท.๓)
๙. วาระการประชุม (สศท.๔)
๑๐. ภาพนำเสนองานวิจัย (สศท.๕)
๑๑. วาระการประชุม (สศท.๖)
๑๒. วาระการประชุม (สศท.๗)
๑๓. หนังสือรับรองการนำเสนอผลงานและประกาศนียบัตร (สศท.๘,๙)
๑๔. หนังสือเชิญประชุม (สศท.๑๐)
๑๕. หนังสือเชิญประชุม และ หนังสือนำเสนอเพื่อตีพิมพ์ (สศท.๑๑)
๑๖. วาระการประชุม (สศท.๑๒)

<b>รายงานผลการปฏิบัติราชการตามคำรับรองปฏิบัติราชการประจำปี พ.ศ. ๒๕๖๓ ระดับสำนัก/ศูนย์/กอง/สศท./ หน่วยงานขึ้นตรง รอบ ๖ เดือน (๑ ตุลาคม ๒๕๖๒ – ๓๑ มีนาคม ๒๕๖๓)</b>					
<b>ตัวชี้วัดที่ ๔ : รายได้เงินสดสุทธิทางการเกษตรของเกษตรกรเฉลี่ยต่อครัวเรือนเพิ่มขึ้น (ศสส.)</b>					
<b>หน่วยวัด : บาท/ครัวเรือน/ปี</b>					
<b>ผู้กำกับดูแลตัวชี้วัด : ผู้อำนวยการศูนย์สารสนเทศการเกษตร</b> <b>โทรศัพท์ : ๐-๒๕๗๙-๓๖๐๗ (๒๐๐)</b>			<b>ผู้จัดเก็บข้อมูล : นายศุภกรณ์ พุทธินันท์ (ศสส.)</b> <b>โทรศัพท์ : ๐-๒๕๔๐-๖๖๔๓ (๒๐๖)</b>		
<b>คำอธิบาย :</b> <p>รายได้เงินสดทางการเกษตรของเกษตรกรเฉลี่ยต่อครัวเรือนเพิ่มขึ้น หมายถึง รายได้เงินสดจากผลผลิต ผลพลอยได้และสิ่งอื่นใดจากกระบวนการผลิตทางการเกษตร ซึ่งได้จากการจำหน่าย ซึ่งประกอบด้วย รายได้เงินสดเกษตรทางพืช ทางสัตว์ และเกษตรอื่น</p> <p>รายจ่ายเงินสดทางการเกษตร หมายถึง รายจ่ายที่เป็นเงินสดในการจัดหา (ซื้อ) วัสดุ ปัจจัยการผลิตและค่าจ้างแรงงานที่ใช้ในกระบวนการการผลิตทางการเกษตร การปลูกพืช เลี้ยงสัตว์ และกิจกรรมอื่นที่เกี่ยวกับการเกษตรที่เกิดขึ้นในฟาร์มทั้งการปลูกพืช เลี้ยงสัตว์ และกิจกรรมอื่นที่เกี่ยวกับการเกษตรที่เกิดขึ้นในฟาร์ม</p> <p>รายได้เงินสดสุทธิทางการเกษตร หมายถึง รายได้เงินสดทางการเกษตร หักด้วยรายจ่ายเงินสดทางการเกษตร เป้าหมายตามแผนพัฒนาเศรษฐกิจและสังคมแห่งชาติฉบับที่ ๑๒ พ.ศ. ๒๕๖๐ - ๒๕๖๔ กำหนดให้เกษตรกรมีรายได้เงินสดสุทธิทางการเกษตรเพิ่มขึ้นเป็น ๕๙,๔๖๐ บาท ต่อครัวเรือนในปี ๒๕๖๔ ซึ่งผลในปี พ.ศ. ๒๕๖๒ เกษตรกรมีรายได้เงินสดสุทธิทางการเกษตร ๗๔,๔๘๓ บาทต่อครัวเรือน</p>					
<b>สูตรการคำนวณ : -</b> <b>เงื่อนไข : -</b>					
<b>เกณฑ์การให้คะแนน : (ตามที่สำนักงาน ก.พ.ร. กำหนดในตัวชี้วัดตาม ม.๔๔)</b>					
<b>หน่วยงาน/เป้าหมายเกณฑ์การให้คะแนน รอบ ๖ เดือน ปี ๒๕๖๓</b>					
<b>หน่วยงาน</b>	<b>ระดับ ๑</b>	<b>ระดับ ๒</b>	<b>ระดับ ๓</b>	<b>ระดับ ๔</b>	<b>ระดับ ๕</b>
ศสส./สกก./ กตท./กพร.	๕๙,๔๖๐ บาท/ ครัวเรือน/ปี	๖๓,๒๑๖ บาท/ ครัวเรือน/ปี	๖๖,๙๗๒ บาท/ ครัวเรือน/ปี	๗๐,๗๒๘ บาท/ ครัวเรือน/ปี	๗๔,๔๘๔ บาท/ ครัวเรือน/ปี
<b>การติดตามเพื่อประเมินตัวชี้วัด</b> <p>ใช้ข้อมูลผลการสำรวจฯ (ตัวเลขจริง) ในปีงบประมาณ พ.ศ. ๒๕๖๒ ของ สศท. เป็นข้อมูลประเมินผลตามตัวชี้วัดนี้</p>					
<b>ผลการดำเนินงาน :</b>					
<b>หน่วยงาน</b>	<b>ผลการดำเนินงาน</b>		<b>ค่าคะแนนที่ได้</b>		
ศสส./สกก./กตท./กพร.	๗๘,๖๐๔ บาท/ครัวเรือน/ปี		๕		
<b>เอกสาร/หลักฐาน</b> - รายงานผลรายได้เงินสดสุทธิทางการเกษตรของเกษตรกรเฉลี่ยต่อครัวเรือนเพิ่มขึ้น (ศสส.) <a href="http://www.oae.go.th/assets/portals/1/ebookcategory/38_commodity2562/#page=12">http://www.oae.go.th/assets/portals/1/ebookcategory/38_commodity2562/#page=12</a>					

<p>รายงานผลการปฏิบัติราชการตามคำรับรองปฏิบัติราชการประจำปี พ.ศ. ๒๕๖๓ ระดับสำนัก/ศูนย์/กอง/สศท./ หน่วยงานขึ้นตรง รอบ ๖ เดือน (๑ ตุลาคม ๒๕๖๒ – ๓๑ มีนาคม ๒๕๖๓)</p>	
<p><b>ตัวชี้วัดที่ ๕ : การพัฒนาฐานข้อมูลกลางกระทรวงเกษตรฯ (BIG Data กระทรวงเกษตรฯ) (ศสส./สสท./กตท./กพร.) (Joint KPLs) (ศสส. เจ้าภาพ)</b></p>	
<p><b>คำอธิบาย :</b></p> <p>๑. เป็นตัวชี้วัดบูรณาการทุกส่วนราชการภายในกระทรวงเกษตรและสหกรณ์ ซึ่งเป็นการดำเนินการต่อเนื่องจากปีงบประมาณ พ.ศ. ๒๕๖๒ ในการพัฒนาฐานข้อมูล Big Data ของกระทรวงเกษตรและสหกรณ์</p> <p>๒. ในปีงบประมาณ พ.ศ. ๒๕๖๓ พิจารณาความสำเร็จใน ๒ ประเด็น ได้แก่</p> <p>๑) ความสำเร็จในการเปิดเผยข้อมูลเปิดภาครัฐผ่านระบบ MOAC OPEN DATA โดยพิจารณาความสำเร็จในการดำเนินการ <u>ของแต่ละกรม</u> ภายใต้จำนวนชุดข้อมูลที่ต้องเปิดเผย จากการวิเคราะห์ Data Catalog และทำ User Requirement</p> <p>๒) ความสำเร็จในการเชื่อมโยงข้อมูลเข้าสู่ฐานข้อมูลกลางของกระทรวงเกษตรและสหกรณ์ โดยพิจารณาความสำเร็จจากจำนวนฐานข้อมูลทั้งหมดที่ต้องเชื่อมโยงเข้าสู่ฐานข้อมูลกลางของกระทรวงเกษตรและสหกรณ์ ที่ได้จากการวิเคราะห์ Data Catalog และทำ User Requirement <u>โดยทุกส่วนราชการรับผลคะแนนการดำเนินการร่วมกัน</u></p>	
<p><b>ตัวชี้วัดที่ ๕.๑ : ความสำเร็จในการเปิดเผยข้อมูลภาครัฐผ่านระบบ MOAC OPEN DATA</b></p>	
<p><b>หน่วยวัด :</b></p>	
<p><b>ผู้กำกับดูแลตัวชี้วัด :</b> ผู้อำนวยการศูนย์สารสนเทศการเกษตร</p> <p><b>โทรศัพท์ :</b> ๐-๒๕๗๙-๓๖๐๗ (๒๐๐)</p>	<p><b>ผู้จัดเก็บข้อมูล :</b> นายสุชาติ ฟูแปง (ศสส.)</p> <p><b>โทรศัพท์ :</b> ๐-๒๕๔๐-๗๐๓๘ (๑๔๖)</p>
<p><b>คำอธิบาย :</b></p> <p>๑. พระราชบัญญัติการบริหารงานและการให้บริการภาครัฐผ่านระบบดิจิทัล พ.ศ.๒๕๖๒ ให้หน่วยงานของรัฐจัดให้มีการบริหารงาน และการจัดทำบริการสาธารณะในรูปแบบและช่องทางดิจิทัล โดยให้มีการบริหารจัดการและการบูรณาการข้อมูลภาครัฐ มีการทำงานที่สอดคล้องกันและเชื่อมโยงเข้าด้วยกันอย่างมั่นคงปลอดภัย และมีธรรมาภิบาล พร้อมทั้งเปิดเผยข้อมูลหรือข่าวสารสาธารณะ ที่หน่วยงานของรัฐจัดทำและครอบครอง ในรูปแบบช่องทางดิจิทัล ให้ประชาชนเข้าถึงได้โดยสะดวก มีส่วนร่วมตรวจสอบการดำเนินงานของรัฐ และสามารถนำข้อมูลไปพัฒนาบริการและนวัตกรรมที่จะเป็นประโยชน์ต่อประเทศในด้านต่างๆ</p> <p>๒. รายละเอียดของกิจกรรมหรือการดำเนินงาน/ขอบเขตการประเมิน :</p> <p>๑) จัดทำข้อมูลในรูปแบบข้อมูลดิจิทัลที่สามารถนำไปเปิดเผยต่อสาธารณะ ใช้ประโยชน์หรือพัฒนาบริการและนวัตกรรมในรูปแบบต่างๆ ได้</p> <p>๒) เปิดเผยข้อมูลดิจิทัลผ่านระบบ MOAC OPEN DATA ซึ่งประชาชนสามารถเข้าถึงได้อย่างเสรี โดยไม่เสียค่าใช้จ่าย</p> <p>๓) ผ่านขั้นตอนการพิจารณาอนุญาตให้เปิดเผยจากผู้บริหาร/คณะกรรมการ/คณะทำงานด้านข้อมูล</p> <p>๓. วิธีการเก็บข้อมูล : ปรับปรุงรายการข้อมูลที่เผยแพร่ผ่านระบบ Application</p> <p>๔. แหล่งที่มาของข้อมูล/แผน : ๑) พระราชบัญญัติการบริหารงานและการให้บริการภาครัฐผ่านระบบ Application, ๒) แผนพัฒนาดิจิทัลเพื่อเศรษฐกิจและสังคม ยุทธศาสตร์ที่ ๔ การปรับเปลี่ยนภาครัฐสู่การเป็นรัฐบาลดิจิทัล</p>	
<p><b>สูตรการคำนวณ :</b> -</p>	
<p><b>เงื่อนไข :</b> ๑ ให้ส่วนราชการจัดส่งจำนวนชุดข้อมูลที่ต้องเปิดเผยทั้งหมด ที่ได้จากการวิเคราะห์และจัดทำข้อมูล Data catalog (ปี ๖๒ และเพิ่มเติมปี ๖๓) และสำรวจความต้องการของผู้ใช้ข้อมูล (User requirement) ให้สำนักงาน ก.พ.ร. ภายในวันที่ ๓๐ เมษายน ๒๕๖๓</p> <p>๒. ข้อมูลที่เผยแพร่ต้องอยู่ในรูปแบบที่สามารถอ่านได้ด้วยเครื่องมือทางดิจิทัล</p> <p>๓. สำนักงานปลัดกระทรวงเกษตรฯ เป็นผู้ดำเนินการสำรวจความพึงพอใจของผู้ใช้บริการ</p>	

รายงานผลการปฏิบัติราชการตามคำรับรองปฏิบัติราชการประจำปี พ.ศ. ๒๕๖๓ ระดับสำนัก/ศูนย์/กอง/สศท./  
หน่วยงานขึ้นตรง รอบ ๖ เดือน (๑ ตุลาคม ๒๕๖๒ - ๓๑ มีนาคม ๒๕๖๓)

เกณฑ์การให้คะแนน :

หน่วยงาน/เป้าหมายเกณฑ์การให้คะแนน รอบ ๖ เดือน ปี ๒๕๖๓					
หน่วยงาน	ระดับ ๑	ระดับ ๒	ระดับ ๓	ระดับ ๔	ระดับ ๕
ศสส./สลก./ กตท./กพร.	จัดทำชุดข้อมูลที่ต้องเปิดเผยแล้วเสร็จ จำนวน ๑ ชุดข้อมูล	จัดทำชุดข้อมูลที่ต้องเปิดเผยแล้วเสร็จ จำนวน ๒ ชุดข้อมูล	จัดทำชุดข้อมูลที่ต้องเปิดเผยแล้วเสร็จ จำนวน ๓ ชุดข้อมูล	จัดทำชุดข้อมูลที่ต้องเปิดเผยแล้วเสร็จ จำนวน ๔ ชุดข้อมูล	จัดทำชุดข้อมูลที่ต้องเปิดเผยแล้วเสร็จ จำนวน ๕ ชุดข้อมูล

การติดตามเพื่อประเมินตัวชี้วัด :

ใช้ผลงานจำนวนชุดข้อมูลที่เปิดเผยผ่านระบบ MOAC OPEN DATA ภายใต้จำนวนชุดข้อมูลที่ต้องเปิดเผยจากการวิเคราะห์ Data Catalog และทำ User Requirement โดย ศสส. ส่งให้ กพร. ใช้เป็นข้อมูลประเมินผลตามตัวชี้วัดนี้

ผลการดำเนินงาน :

หน่วยงาน	ผลการดำเนินงาน	ค่าคะแนนที่ได้
ศสส./สลก./กตท./กพร.	จัดทำชุดข้อมูลที่ต้องเปิดเผยแล้วเสร็จ จำนวน ๕ ชุดข้อมูล	๕

เอกสาร/หลักฐาน :

หนังสือรายงานความก้าวหน้าและหลักฐานการดำเนินงานตามตัวชี้วัด สศท. (ศสส.)

ตัวชี้วัดที่ ๕.๒ : ความสำเร็จในการเชื่อมโยงข้อมูลเข้าสู่ฐานข้อมูลกลางของกระทรวงเกษตรและสหกรณ์

หน่วยวัด :

ผู้กำกับดูแลตัวชี้วัด : ผู้อำนวยการศูนย์สารสนเทศการเกษตร โทรศัพท์ : ๐-๒๕๗๙-๓๖๐๗ (๒๐๐)	ผู้จัดเก็บข้อมูล : นายสุชาติ ผุ้แปง (ศสส.) โทรศัพท์ : ๐-๒๕๔๐-๗๐๓๘ (๑๔๖)
--	--

คำอธิบาย :

๑. เป้าหมายการพัฒนาฐานข้อมูลกลางเพื่อยกระดับการพัฒนาการอำนวยความสะดวกให้ประชาชนเข้ามาใช้บริการ

๒. ที่มา : นโยบายการขับเคลื่อนประเทศไทยด้วยนวัตกรรมเพื่อมุ่งไปสู่ไทยแลนด์ ๔.๐ รัฐบาลได้ผลักดันให้มีการนำข้อมูลมาใช้ในการขับเคลื่อนเศรษฐกิจและสังคมของประเทศไทย (Data Driven) โดยเฉพาะส่วนราชการหรือหน่วยงานภาครัฐ ให้เร่งมีการบูรณาการข้อมูลระหว่างหน่วยงาน เนื่องจากเป็นส่วนจำเป็นสำหรับการใช้ประโยชน์ในการติดตามตรวจสอบ การประเมินผล รวมถึงการคาดการณ์อนาคต ที่มีความแม่นยำ รวดเร็ว และรอบด้าน

๓. ในปี ๒๕๖๒ กระทรวงเกษตรและสหกรณ์ได้ทำการสำรวจและรวบรวมข้อมูลของหน่วยงาน พร้อมศึกษารายละเอียดของข้อมูลได้แก่ รูปแบบการจัดเก็บ ชนิดของข้อมูล เพื่อทบทวนความพร้อมของข้อมูล คัดเลือก และยืนยันการเป็นเจ้าของข้อมูลและตรวจสอบความพร้อมของแต่ละรายการข้อมูลที่มีก่อนเชื่อมโยงเข้าสู่ฐานข้อมูลกลางของกระทรวงเกษตรและสหกรณ์ พร้อมทั้งจัดรายการบัญชีข้อมูล ให้อยู่ในรูปแบบของตารางรายชื่อชุดข้อมูล ที่สามารถเผยแพร่ข้อมูลผ่านระบบการเปิดเผยข้อมูล (Open data) และการแลกเปลี่ยนข้อมูลกลาง (Data Exchange) ในทางปฏิบัติพบว่าชุดข้อมูลที่หน่วยงานนำเข้าสู่ระบบฐานข้อมูลกลางนั้น เป็นชุดข้อมูลที่อยู่ในระบบสารสนเทศของหน่วยงาน แต่ยังคงขาดชุดข้อมูลที่ยังไม่ได้อยู่ในรูปดิจิทัล โดยเฉพาะข้อมูลที่เกิดจากการบริการประชาชน



รายงานผลการปฏิบัติราชการตามคำรับรองปฏิบัติราชการประจำปี พ.ศ. ๒๕๖๓ ระดับสำนัก/ศูนย์/กอง/สศท./  
หน่วยงานขึ้นตรง รอบ ๖ เดือน (๑ ตุลาคม ๒๕๖๒ - ๓๑ มีนาคม ๒๕๖๓)

๔. ในปี ๒๕๖๓ จึงจำเป็นต้องจัดทำแผนปรับเปลี่ยนการปฏิบัติงานสู่ระบบ ดิจิทัล (Digital Transform) ที่ระบุถึงวิธีการปรับเปลี่ยนรูปแบบของการบริการให้เป็นระบบดิจิทัล พร้อมทั้งส่งชุดข้อมูลที่ได้จากการบริการเข้าสู่ระบบฐานข้อมูลกลางกระทรวงเกษตรฯ เพื่อที่จะได้นำชุดข้อมูลมาจัดทำมาตรฐาน และพัฒนา Big Data Model ต่อไป

๕. นิยาม : ฐานข้อมูลกลางของกระทรวงเกษตรและสหกรณ์ หมายถึง แหล่งจัดเก็บรายละเอียดข้อมูลและฐานข้อมูลสำคัญของหน่วยงานสังกัดกระทรวงเกษตรและสหกรณ์และใช้เป็นช่องทางส่วนกลางสำหรับแลกเปลี่ยนข้อมูลระหว่างหน่วยงานในสังกัดกระทรวงเกษตรและสหกรณ์

๖. ขอบเขตการประเมิน : รวบรวมข้อมูลเพื่อจัดทำระบบการวิเคราะห์และนำเสนอข้อมูลกลาง ที่เป็นมาตรฐานในรูปแบบระบบฐานข้อมูลกลางขนาดใหญ่ (Big Data) ของกระทรวงเกษตรสหกรณ์

สูตรการคำนวณ : -

เงื่อนไข : ให้ส่วนราชการจัดส่งจำนวนฐานข้อมูลที่ต้องเชื่อมโยงเข้าฐานข้อมูลกลางของกระทรวงเกษตรและสหกรณ์ทั้งหมด ที่ได้จากการวิเคราะห์และจัดทำชุดข้อมูล Data catalog (ปี ๖๒ และเพิ่มเติมปี ๖๓) และสำรวจความต้องการของผู้ใช้ข้อมูล (User requirement) ให้สำนักงาน ก.พ.ร. ภายในวันที่ ๓๐ เมษายน ๒๕๖๓

เกณฑ์การให้คะแนน :

หน่วยงาน/เป้าหมายเกณฑ์การให้คะแนน รอบ ๖ เดือน ปี ๒๕๖๓					
หน่วยงาน	ระดับ ๑	ระดับ ๒	ระดับ ๓	ระดับ ๔	ระดับ ๕
ศสส./สสก./ กตท./กพร.	ดำเนินการ เชื่อมโยง ชุดข้อมูลเข้า ฐานข้อมูลกลาง ของกระทรวง เกษตรและ สหกรณ์ จำนวน ๑ ชุดข้อมูลแล้ว เสร็จ	ดำเนินการ เชื่อมโยง ชุดข้อมูลเข้า ฐานข้อมูลกลาง ของกระทรวง เกษตรและ สหกรณ์ จำนวน ๒ ชุดข้อมูลแล้ว เสร็จ	ดำเนินการ เชื่อมโยง ชุดข้อมูลเข้า ฐานข้อมูลกลาง ของกระทรวง เกษตรและ สหกรณ์ จำนวน ๓ ชุดข้อมูลแล้ว เสร็จ	ดำเนินการ เชื่อมโยง ชุดข้อมูลเข้า ฐานข้อมูลกลาง ของกระทรวง เกษตรและ สหกรณ์ จำนวน ๔ ชุดข้อมูลแล้ว เสร็จ	ดำเนินการ เชื่อมโยง ชุดข้อมูลเข้า ฐานข้อมูลกลาง ของกระทรวง เกษตรและ สหกรณ์ จำนวน ๕ ชุดข้อมูลแล้ว เสร็จ

การติดตามเพื่อประเมินตัวชี้วัด :

ใช้ข้อมูลผลการดำเนินงานของกระทรวงเกษตรและสหกรณ์ โดยทุกส่วนราชการรับผลคะแนนการดำเนินการร่วมกัน เป็นข้อมูลประเมินผลตามตัวชี้วัดนี้

ผลการดำเนินงาน :

หน่วยงาน	ผลการดำเนินงาน	ค่าคะแนนที่ได้
ศสส./สสก./กตท./กพร.	ดำเนินการเชื่อมโยงชุดข้อมูลเข้าฐานข้อมูลกลางของกระทรวงเกษตรและสหกรณ์ จำนวน ๕ ชุดข้อมูลแล้วเสร็จ	๕

เอกสาร/หลักฐาน :

หนังสือรายงานความก้าวหน้าและหลักฐานการดำเนินงานตามตัวชี้วัด สศก. (ศสส.)

<b>รายงานผลการปฏิบัติราชการตามคำรับรองปฏิบัติราชการประจำปี พ.ศ. ๒๕๖๓ ระดับสำนัก/ศูนย์/กอง/สศท./</b> <b>หน่วยงานขึ้นตรง รอบ ๖ เดือน (๑ ตุลาคม ๒๕๖๒ - ๓๑ มีนาคม ๒๕๖๓)</b>	
<b>ตัวชี้วัดที่ ๖ : ผลการดำเนินงานตามแนวทางส่งเสริมเกษตรแปลงใหญ่ (ศปผ./สศท.๑-๑๒)๐</b>	
<b>หน่วยวัด :</b>	
<b>ผู้กำกับดูแลตัวชี้วัด :</b> ผู้อำนวยการศูนย์ประเมินผล <b>โทรศัพท์ :</b> ๐-๒๕๗๙-๐๖๑๕ (๑๙๙)	<b>ผู้จัดเก็บข้อมูล :</b> นางพนิดา โต้พวง (ศปผ.) <b>โทรศัพท์ :</b> ๐-๒๕๗๙-๐๕๐๗ (๑๘๔)
<b>คำอธิบาย :</b> <ol style="list-style-type: none"> <li>๑. เป็นตัวชี้วัดบูรณาการภายในกระทรวงเกษตรและสหกรณ์ รวมทั้งหมด ๑๑ ส่วนราชการ โดยวัดความสำเร็จการส่งเสริมแปลงใหญ่ที่ได้รับการส่งเสริมในปี ๒๕๖๑ ภายใต้ความรับผิดชอบของ ๕ ส่วนราชการ ได้แก่ ๑) กรมการข้าว ๒) กรมส่งเสริมการเกษตร ๓) กรมประมง ๔) กรมปศุสัตว์ ๕) กรมหม่อนไหม โดยมีหน่วยงานสนับสนุนในการดำเนินการ จำนวน ๖ ส่วนราชการ ได้แก่ ๑) สำนักงานเศรษฐกิจการเกษตร ๒) สำนักงานมาตรฐานสินค้าเกษตรและอาหารแห่งชาติ ๓) กรมวิชาการเกษตร ๔) กรมพัฒนาที่ดิน ๕) กรมชลประทาน ๖) กรมตรวจบัญชีสหกรณ์</li> <li>๒. ทุกส่วนราชการรับค่าคะแนนเดียวกันหมดจากค่าเฉลี่ยของผลการดำเนินการ ๕ ส่วนราชการที่รับผิดชอบส่งเสริมแปลงใหญ่</li> </ol>	
<b>คำนิยามและขอบเขตการประเมิน</b> <ol style="list-style-type: none"> <li>๑. แปลงใหญ่ หมายถึง การรวมกลุ่มเกษตรกรที่ผลิตสินค้าชนิดเดียวกัน โดยแปลงไม่จำเป็นต้องอยู่ติดกันเป็นผืนเดียวแต่ควรอยู่ในชุมชนที่ใกล้เคียงกัน สินค้าควรเป็นสินค้าหลักของเกษตรกร พื้นที่ที่เหมาะสม มีศักยภาพที่จะพัฒนาในเชิงเศรษฐกิจ และสามารถบริหารจัดการได้ เกษตรกรสมัครใจรวมกลุ่มและเข้าร่วมดำเนินการภายใต้หลักเกณฑ์ เงื่อนไข และเป้าหมายของแปลงใหญ่ พร้อมทั้งจะพัฒนาการผลิตและการตลาดร่วมกัน และต้องมีส่วนร่วมตลอดกระบวนการพัฒนา</li> <li>๒. วัตถุประสงค์เพื่อสนับสนุนให้เกษตรกรมีการรวมกลุ่มและบริหารจัดการร่วมกันในด้านการผลิตและการตลาด สามารถลดต้นทุนการผลิต มีผลผลิตต่อหน่วยเพิ่มขึ้น ผลผลิตมีคุณภาพได้มาตรฐาน ภายใต้การบูรณาการของหน่วยงานภาครัฐและเอกชน</li> <li>๓. หลักเกณฑ์ในการรวมกลุ่ม : <ol style="list-style-type: none"> <li>๑) พืชไร่ ปาล์มน้ำมัน มีพื้นที่รวมกันไม่น้อยกว่า ๓๐๐ ไร่ และเกษตรกรสมัครใจเข้าร่วมโครงการไม่น้อยกว่า ๓๐ ราย</li> <li>๒) ไม้ผล พืชผัก ไม้ดอกไม้ประดับ สมุนไพร หรือพืชอื่น ๆ มีพื้นที่รวมกันไม่น้อยกว่า ๓๐๐ ไร่ หรือ เกษตรกรสมัครใจเข้าร่วมโครงการไม่น้อยกว่า ๓๐ ราย</li> <li>๓) ประมง ปศุสัตว์ ผึ้งและแมลงเศรษฐกิจ มีเกษตรกรสมัครใจเข้าร่วมโครงการไม่น้อยกว่า ๓๐ ราย หรือมีจำนวนมีพื้นที่รวมกันไม่น้อยกว่า ๓๐๐ ไร่ หรือ จำนวนสัตว์ไม่น้อยกว่า ๓๐๐ หน่วย โดยคิดจำนวนหน่วยตามชนิดสินค้า ดังนี้ <ul style="list-style-type: none"> <li>- โค ๑ ตัว เท่ากับ ๐.๖๕ หน่วย - กระบือ ๑ ตัวเท่ากับ ๐.๗๐ หน่วย</li> <li>- แพะ แกะ ๑ ตัว เท่ากับ ๐.๑๐ หน่วย - สัตว์ปีก ๑ ตัว เท่ากับ ๐.๐๑๐ หน่วย</li> <li>- ผึ้งพันธุ์/ผึ้งโพรง/ชันโรง ๑ รัง เท่ากับ ๐.๖ หน่วย - จิ้งหรีด ๑ บ่อ เท่ากับ ๐.๖ หน่วย</li> <li>- สุกร ๑ ตัว เท่ากับ ๐.๔๐ หน่วย</li> </ul> </li> </ol> </li> <li>๔. ขอบเขตการประเมิน : แปลงใหญ่ส่งเสริมปี ๒๕๖๑ ที่อยู่ภายใต้การส่งเสริมการเกษตรแบบแปลงใหญ่ ที่ส่วนราชการรับผิดชอบ และได้รับจัดสรรงบประมาณ ตามจำนวนที่กำหนด</li> <li>๕. การเพิ่มประสิทธิภาพการผลิตจากการดำเนินงานส่งเสริมการเกษตรแบบแปลงใหญ่ หมายถึง มีต้นทุนการผลิตลดลง ราคาผลผลิตเพิ่มขึ้น ผลผลิตเพิ่มขึ้น และได้รับรองคุณภาพและมาตรฐานการผลิต เมื่อเทียบกับก่อนเข้าร่วมโครงการส่งเสริมการเกษตรแปลงใหญ่</li> </ol>	

<p>รายงานผลการปฏิบัติราชการตามคำรับรองปฏิบัติราชการประจำปี พ.ศ. ๒๕๖๓ ระดับสำนัก/ศูนย์/กอง/สศท./ หน่วยงานขึ้นตรง รอบ ๖ เดือน (๑ ตุลาคม ๒๕๖๒ - ๓๑ มีนาคม ๒๕๖๓)</p>
<p>สูตรการคำนวณ : รับค่าคะแนนจากค่าเฉลี่ยของผลการดำเนินการ ๕ ส่วนราชการที่รับผิดชอบส่งเสริมแปลงใหญ่ เงื่อนไข : -</p>
<p>เกณฑ์การให้คะแนน : ไม่วัดผลการดำเนินงานรอบ ๖ เดือนในตัวชี้วัดนี้</p>
<p>การติดตามเพื่อประเมินตัวชี้วัด : ใช้ค่าคะแนนจากค่าเฉลี่ยของผลการดำเนินการ ๕ ส่วนราชการที่รับผิดชอบส่งเสริมแปลงใหญ่ เป็น ข้อมูลประเมินผลตามตัวชี้วัดนี้</p>
<p>ผลการดำเนินงาน ไม่วัดผลตัวชี้วัดในรอบ ๖ เดือน</p>
<p>เอกสาร/หลักฐาน -</p>

<b>รายงานผลการปฏิบัติราชการตามคำรับรองปฏิบัติราชการประจำปี พ.ศ. ๒๕๖๓ ระดับสำนัก/ศูนย์/กอง/สศท./ หน่วยงานขึ้นตรง รอบ ๖ เดือน (๑ ตุลาคม ๒๕๖๒ – ๓๑ มีนาคม ๒๕๖๓)</b>	
<b>ตัวชี้วัดที่ ๗ : ร้อยละของข้อเสนอเชิงนโยบาย/มาตรการทางการเกษตรที่บรรลุเป้าหมายที่กำหนด (สกก./กนผ./กคป./คปศ./สวศ./กตบ./กพร.) (Joint KPIs) (กนผ.เจ้าภาพ)</b>	
<b>หน่วยวัด : ร้อยละ</b>	
<b>ผู้กำกับดูแลตัวชี้วัด :</b> ผู้อำนวยการ (สกก./กนผ./กคป./ คปศ./สวศ.)	<b>ผู้จัดเก็บข้อมูล :</b> เจ้าหน้าที่ (สกก./กนผ./กคป./ คปศ./สวศ.)
<b>คำอธิบาย :</b> <p>๑. ร้อยละของข้อเสนอเชิงนโยบาย/มาตรการทางการเกษตรที่บรรลุเป้าหมายที่กำหนด หมายถึง ข้อเสนอเชิงนโยบาย/มาตรการทางการเกษตร ที่ดำเนินการโดยสำนักงานเศรษฐกิจการเกษตรและนำเสนอกระทรวงเกษตรและสหกรณ์/คณะกรรมการฯ ที่เกี่ยวข้อง/คณะกรรมการนโยบายและแผนพัฒนาการเกษตร/คณะรัฐมนตรี และให้หน่วยงานที่เกี่ยวข้องนำไปปฏิบัติ</p> <p>๒. พิจารณาจาก ข้อเสนอเชิงนโยบาย/มาตรการทางการเกษตร ที่ดำเนินการและนำเสนอ ในปีงบประมาณ ๒๕๖๓ ทั้งหมด เปรียบเทียบกับ ข้อเสนอเชิงนโยบาย/มาตรการทางการเกษตร ที่ดำเนินการได้บรรลุเป้าหมายตามภารกิจของหน่วยงานที่กำหนด</p> <p>๓. ตัวอย่าง เช่น สำนักงานเศรษฐกิจการเกษตร จัดทำแผนพัฒนาพื้นที่ระดับภาคด้านการเกษตร ในฐานะ เลขาธิการคณะทำงานขับเคลื่อนแผนงานบูรณาการพัฒนาพื้นที่ระดับภาคกระทรวงเกษตรฯ เพื่อเสนอคณะกรรมการ อำนวยการแผนงานบูรณาการพัฒนาพื้นที่ระดับภาคกระทรวงเกษตรฯ ให้ความเห็นชอบแผนฯ แล้วส่วนราชการในสังกัดกระทรวงเกษตรฯ นำแผนงาน/โครงการตามแผนพัฒนาพื้นที่ระดับภาคไปขอรับการจัดสรรงบประมาณรายจ่าย ประจำปี ๒๕๖๔ ถือว่าบรรลุเป้าหมายที่กำหนดตามตัวชี้วัดนี้</p>	
<b>นโยบาย/มาตรการที่คาดว่าจะเสนอปี ๖๓</b> <ol style="list-style-type: none"> <li>๑. แผนปฏิบัติราชการของ กษ. ระยะ ๓ ปี (ปี๖๓-๖๕) และแผนปฏิบัติการฯ ปี ๖๔</li> <li>๒. มาตรการแก้ไขปัญหาหนี้สินของเกษตรกรในโครงการปรับโครงสร้างและระบบการผลิต การเกษตร และโครงการแผนฟื้นฟูการเกษตร</li> <li>๓. แผนปฏิบัติการด้านเกษตรอินทรีย์ (ปี๖๐-๖๕) และแผนปฏิบัติการ ปี ๖๔</li> <li>๔. แผนงานบูรณาการพัฒนาและส่งเสริมเศรษฐกิจฐานราก ปี ๖๔</li> <li>๕. แผนบูรณาการพัฒนาพื้นที่ระดับภาคด้านการเกษตร</li> <li>๖. มาตรการด้านสินค้าเกษตร</li> <li>๗. มาตรการปกป้องพิเศษ (SSG) สินค้ามะพร้าว</li> <li>๘. การวิเคราะห์ดัชนีเศรษฐกิจการเกษตร</li> </ol> <p>หมายเหตุ : สำหรับเป้าหมายปี ๒๕๖๓ จำนวน ๑๐ เรื่อง เป็นการประมาณการ เนื่องจากมาตรการสินค้า ไม่สามารถ กำหนดรายสินค้าได้ ขึ้นอยู่กับนโยบายและสถานการณ์ที่อาจมีการเปลี่ยนแปลง</p>	
<b>สูตรการคำนวณ :</b> $\text{การคำนวณคะแนน} = \frac{\text{จำนวนข้อเสนอเชิงนโยบาย/มาตรการทางการเกษตรที่บรรลุเป้าหมายที่กำหนด}}{\text{จำนวนข้อเสนอเชิงนโยบาย/มาตรการทางการเกษตรที่ดำเนินการตามแผน}} \times 100$	
<b>เงื่อนไข :</b> <ol style="list-style-type: none"> <li>๑. อย่างน้อยต้องมีข้อเสนอเชิงนโยบาย/มาตรการทางการเกษตร ที่เกี่ยวข้องกับนโยบายเร่งด่วน/นโยบายที่รัฐให้ความสำคัญไม่น้อยกว่ากึ่งหนึ่งของที่จะดำเนินการทั้งหมด</li> <li>๒. ข้อเสนอเชิงนโยบาย/มาตรการทางการเกษตรตามตัวชี้วัดนี้ ต้องมีแผนที่จะดำเนินการให้แล้วเสร็จตามเป้าหมายที่กำหนดภายในปีงบประมาณ ๒๕๖๓</li> </ol> <p>ให้ส่วนราชการจัดส่งรายละเอียดแผนนโยบาย/มาตรการที่จะดำเนินการ พร้อมแนวทาง/วิธีการ เป้าหมายที่จะบรรลุ และการวัดผลสำเร็จของแต่ละแผนนโยบาย/มาตรการ ให้สำนักงาน ก.พ.ร. ภายในวันที่ ๓๐ เมษายน ๒๕๖๓</p>	

รายงานผลการปฏิบัติราชการตามคำรับรองปฏิบัติราชการประจำปี พ.ศ. ๒๕๖๓ ระดับสำนัก/ศูนย์/กอง/สศท./ หน่วยงานขึ้นตรง รอบ ๖ เดือน (๑ ตุลาคม ๒๕๖๒ – ๓๑ มีนาคม ๒๕๖๓)					
เกณฑ์การให้คะแนน :					
หน่วยงาน/เป้าหมายเกณฑ์การให้คะแนน รอบ ๖ เดือน ปี ๒๕๖๓					
หน่วยงาน	ระดับ ๑	ระดับ ๒	ระดับ ๓	ระดับ ๔	ระดับ ๕
สกก./กนผ./ กศป./ศปศ./สวศ/ กตท./กพร.	ร้อยละ ๕๐ จาก ค่าเป้าหมาย ๕ เรื่อง	ร้อยละ ๖๐ จาก ค่าเป้าหมาย ๕ เรื่อง	ร้อยละ ๗๐ จาก ค่าเป้าหมาย ๕ เรื่อง	ร้อยละ ๘๐ จาก ค่าเป้าหมาย ๕ เรื่อง	ร้อยละ ๙๐ จาก ค่าเป้าหมาย ๕ เรื่อง
การติดตามเพื่อประเมินตัวชี้วัด :					
ใช้ผลงานข้อเสนอเชิงนโยบาย/มาตรการทางการเกษตรที่ดำเนินการและนำเสนอในปีงบประมาณ ๒๕๖๓ ของสำนัก/ศูนย์/กอง โดย กนผ. ในฐานะผู้รับผิดชอบรวบรวมข้อเสนอเชิงนโยบาย/มาตรการทางการเกษตรที่ บรรลุเป้าหมายที่กำหนด ส่งให้ กพร. ใช้ประเมินผลตามตัวชี้วัดนี้					
ผลการดำเนินงาน :					
หน่วยงาน	ตัวชี้วัด	ผลการดำเนินงาน	ค่าคะแนน ที่ได้		
สกก./กนผ./กศป./ศปศ./ สวศ./กตท./กพร.	๑.แผนปฏิบัติราชการของ กษ. ระยะ ๓ ปี (๒๕๖๓-๒๕๖๕) ๒.แผนงานบูรณาการพัฒนาศูนย์ส่งเสริม เศรษฐกิจฐานราก ๓.แผนงานบูรณาการพัฒนาศูนย์พื้นที่ระดับภาค ๔.การเปิดตลาดสินค้าน้ำมันถั่วเหลือง และแฟรกชันของน้ำมันถั่วเหลืองภายใต้ กรอบความตกลง WTO ๕.การวิเคราะห์ดัชนีเศรษฐกิจการเกษตร	ร้อยละ ๑๐๐ จากค่า เป้าหมาย ๕ เรื่อง	๕		
เอกสาร/หลักฐาน :					
๑. แผนปฏิบัติราชการของ กษ. ระยะ ๓ ปี (๒๕๖๓-๒๕๖๕) ๒. แผนงานบูรณาการพัฒนาศูนย์ส่งเสริมเศรษฐกิจฐานราก ๓. แผนงานบูรณาการพัฒนาศูนย์พื้นที่ระดับภาค ๔. การเปิดตลาดสินค้าน้ำมันถั่วเหลืองและแฟรกชันของน้ำมันถั่วเหลืองภายใต้กรอบความตกลง WTO ๕. การวิเคราะห์ดัชนีเศรษฐกิจการเกษตร					

## หลักฐาน

ตัวชี้วัดที่ 7 ร้อยละของข้อเสนอเชิงนโยบาย/มาตรการทางการ เกษตรที่บรรลุเป้าหมายที่กำหนด

1. แผนปฏิบัติราชการของ กษ. ระยะ 3 ปี (พ.ศ. 2563-2565) และแผนปฏิบัติการ ปี 2564

<http://www.oae.go.th/assets/portals/1/files/journal/2563/moac2563%E2%80%932565.pdf>





# ด่วนที่สุด

กศ.ล.ล.๑  
๑๖ พ.ค. ๖๒ ๑๖:๓๐  
บันทึกข้อความ

๑๖ พ.ค. ๖๒  
๑๖:๓๐

ส่วนราชการ สำนักงานเศรษฐกิจการเกษตร กองนโยบายและแผนพัฒนาการเกษตร โทร. ๐ ๒๖๔๕๐ ๖๖๕๑๐  
ที่ กษ ๑๓๑๔ / ทจ.๖๕ วันที่ ๑๑ พฤศจิกายน ๒๕๖๒

เรื่อง (ร่าง) แผนปฏิบัติการราชการของกระทรวงเกษตรและสหกรณ์ ระยะ ๓ ปี (พ.ศ. ๒๕๖๓ - ๒๕๖๕)

เรียน ปลัดกระทรวงเกษตรและสหกรณ์

## ๑. ความเป็นมา

๑.๑ พระราชกฤษฎีกาว่าด้วยหลักเกณฑ์และวิธีการบริหารกิจการบ้านเมืองที่ดี (ฉบับที่ ๒) พ.ศ.๒๕๖๒ ตามมาตรา ๔ ได้กำหนดให้ส่วนราชการจัดทำแผนปฏิบัติการของส่วนราชการนั้น โดยจัดทำเป็นแผนห้าปี ซึ่งต้องสอดคล้องกับยุทธศาสตร์ชาติ แผนแม่บทภายใต้ยุทธศาสตร์ชาติ แผนการปฏิรูปประเทศ แผนพัฒนาเศรษฐกิจและสังคมแห่งชาติ นโยบายของคณะรัฐมนตรีที่แถลงต่อรัฐสภา และแผนอื่นที่เกี่ยวข้อง และมาตรา ๔ ได้กำหนดให้การจัดทำแผนปฏิบัติการของส่วนราชการในระยะแรก ให้จัดทำเป็นแผนสามปี โดยมีท่วงระยะเวลาตั้งแต่ปีงบประมาณ พ.ศ.๒๕๖๓ ถึงปีงบประมาณ พ.ศ.๒๕๖๕

๑.๒ สำนักงานสภาพัฒนาการเศรษฐกิจและสังคมแห่งชาติ (สศช.) ได้แจ้งแนวทางการดำเนินการตามมติคณะรัฐมนตรี เมื่อวันที่ ๑๒ มีนาคม ๒๕๖๒ ให้หน่วยงานของรัฐจัดทำ/ปรับปรุงแผนระดับ ๓ (แผนปฏิบัติการ ๓ ปี) ในความรับผิดชอบให้สอดคล้องกับยุทธศาสตร์ชาติและแผนแม่บท และนำเข้าแผนระดับ ๓ ที่ได้รับการอนุมัติตามขั้นตอนของกฎหมายแล้วสู่ระบบติดตามและประเมินผลแห่งชาติ (eMENSOCR) ภายในเดือนธันวาคม ๒๕๖๒ รายละเอียดตามหนังสือสำนักงานสภาพัฒนาการเศรษฐกิจและสังคมแห่งชาติ ด่วนที่สุด ที่ นร ๑๑๑๒/ว ๕๘๑๑ ลงวันที่ ๒ ตุลาคม ๒๕๖๒

๑.๓ การนำเข้าสู่ข้อมูลแผนระดับ ๓ สศช. กำหนดให้หน่วยงานมอบหมายกองนโยบายและแผนหรือกองที่เกี่ยวข้องเพียง Username เดียว ในการนำเข้าสู่ข้อมูล โดยต้องผ่านการอนุมัติตามสายการบังคับบัญชา ซึ่งหน่วยงานส่วนกลางจะมีลำดับขั้นตอนการอนุมัติ ดังนี้ (๑) ผู้อำนวยการกอง (ผู้กรอกข้อมูล) (๒) อธิบดีหรือเทียบเท่า (อนุมัติข้อมูลระดับกอง) (๓) รองปลัดกระทรวงที่ได้รับมอบหมาย (อนุมัติข้อมูลจากระดับกรม) (๔) ปลัดกระทรวง (อนุมัติข้อมูลจากรองปลัดกระทรวง) และ (๕) eMENSOCR (รับข้อมูลที่ได้รับการอนุมัติเพื่อจัดทำรายงาน)

## ๒. การดำเนินการของสำนักงานเศรษฐกิจการเกษตร

๒.๑ สำนักงานเศรษฐกิจการเกษตรร่วมกับหน่วยงานในสังกัดกระทรวงเกษตรและสหกรณ์ (กษ.) จัดทำแผนปฏิบัติการของกระทรวงเกษตรและสหกรณ์ ระยะ ๓ ปี (พ.ศ.๒๕๖๓ - ๒๕๖๕) ให้สอดคล้องกับยุทธศาสตร์ชาติ แผนแม่บท แผนการปฏิรูปประเทศ แผนพัฒนา ฉบับที่ ๑๒ นโยบายรัฐบาล รวมถึงแผนอื่น ๆ ที่เกี่ยวข้อง โดยรวบรวมข้อมูลแผนงาน/โครงการจากหน่วยงานในสังกัด กษ. เพื่อนำมาสรุปและจัดทำเป็นแผนปฏิบัติการฯ ทั้งนี้ ได้จัดประชุมชี้แจงการจัดทำแผนปฏิบัติการฯ จำนวน ๒ ครั้ง คือ เมื่อวันที่ ๑๓ มิถุนายน ๒๕๖๒ และวันที่ ๔ กรกฎาคม ๒๕๖๒ รวมทั้งจัดประชุมเพื่อพิจารณากำหนดค่านิยาม ตัวชี้วัดและค่าเป้าหมายที่สอดคล้องกับยุทธศาสตร์ชาติและแผนแม่บท จำนวน ๔ ครั้ง คือ เมื่อวันที่ ๒๕ และ ๒๘ มิถุนายน ๒๕๖๒ วันที่ ๒ และ ๕ กรกฎาคม ๒๕๖๒ ตามลำดับ

๒.๒ สำนักงานเศรษฐกิจการเกษตรได้ทำหนังสือแจ้งเวียนให้หน่วยงาน กษ. พิจารณาตรวจสอบรายละเอียดและแสดงความเห็นต่อ (ร่าง) แผนปฏิบัติการฯ เมื่อวันที่ ๒๔ ตุลาคม ๒๕๖๒ จากนั้น สศก. ได้ดำเนินการแก้ไขปรับปรุง (ร่าง) แผนปฏิบัติการฯ ตามความเห็นของหน่วยงาน กษ. เรียบร้อยแล้ว

๓. สารสำคัญ...

๓. สารสำคัญของ (ร่าง) แผนปฏิบัติการราชการของกระทรวงเกษตรและสหกรณ์ ระยะ ๓ ปี (พ.ศ. ๒๕๖๓ - ๒๕๖๕) (เอกสารแนบ) สรุปได้ ดังนี้

๓.๑ วิสัยทัศน์ คือ ภาคเกษตรมั่นคง เกษตรกรมั่งคั่ง ทรัพยากรเกษตรยั่งยืน

๓.๒ เป้าประสงค์ คือ เกษตรกรมีรายได้อย่างน้อย ๕๗,๘๖๐ บาท ภายในปี ๒๕๖๕ โดย (๑) เกษตรกร กินดีอยู่ดี มีทักษะ และความเชี่ยวชาญในการประกอบอาชีพ (๒) ชีตความสามารถในการแข่งขัน ด้านการเกษตร (๓) การวิจัยและพัฒนาเทคโนโลยีและนวัตกรรมภาคการเกษตร (๔) การเจริญเติบโตบน คุณภาพชีวิตที่เป็นมิตรกับสิ่งแวดล้อม และ (๕) การบริหารจัดการภาครัฐอย่างมีประสิทธิภาพและประสิทธิผล

๓.๓ ตัวชี้วัด คือ (๑) GDP สาขาเกษตรเพิ่มขึ้นร้อยละ ๓.๘ (๒) ผลผลิตทางการผลิตภาคเกษตร เพิ่มขึ้นเฉลี่ยร้อยละ ๑.๒ (๓) เกษตรกรที่มีรายได้ต่ำกว่าเส้นความยากจนลดลงไม่น้อยกว่าร้อยละ ๑๐ ต่อปี และ (๔) พื้นที่ชลประทานเพิ่มขึ้นไม่ต่ำกว่าปีละ ๓๕๐,๐๐๐ ไร่

๓.๔ กลยุทธ์ ประกอบด้วย ๕ กลยุทธ์ ได้แก่ (๑) สร้างความเข้มแข็งให้กับเกษตรกรและสถาบัน เกษตรกร (๒) เพิ่มประสิทธิภาพการผลิตและยกระดับมูลค่าสินค้าเกษตร (๓) ส่งเสริมการใช้เทคโนโลยีและนวัตกรรม เพื่อเพิ่มความสามารถในการแข่งขันภาคเกษตร (๔) บริหารจัดการทรัพยากรการเกษตรและสิ่งแวดล้อมอย่างสมดุล และยั่งยืน และ (๕) พัฒนาระบบบริหารจัดการภาครัฐ

✓๓.๕ ภาพรวมแผนปฏิบัติการฯ ระยะ ๓ ปี (พ.ศ. ๒๕๖๓ - ๒๕๖๕) มีจำนวนทั้งสิ้น ๕๔๐,๒๖๐.๐๒๒๓ ล้านบาท จำนวนโครงการทั้งหมด ๖๙๓ โครงการ แบ่งตามกลยุทธ์ ได้ดังนี้ กลยุทธ์ที่ ๑ จำนวน ๑๗๖ โครงการ กลยุทธ์ที่ ๒ จำนวน ๒๗๐ โครงการ กลยุทธ์ที่ ๓ จำนวน ๓๕ โครงการ กลยุทธ์ที่ ๔ จำนวน ๖๗ โครงการ และกลยุทธ์ที่ ๕ จำนวน ๑๔๕ โครงการ รายละเอียดแยกเป็นรายปี ดังนี้

๑) งบประมาณรายจ่ายประจำปีงบประมาณ พ.ศ. ๒๕๖๓ มีจำนวน ๑๓๐,๘๗๓.๐๒๒๓ ล้านบาท กษ. มีโครงการที่ได้รับการจัดสรรงบประมาณฯ ทั้งหมด ๔๐๑ โครงการ แบ่งตามกลยุทธ์ ได้ดังนี้ กลยุทธ์ที่ ๑ จำนวน ๑๒๖ โครงการ กลยุทธ์ที่ ๒ จำนวน ๑๗๐ โครงการ กลยุทธ์ที่ ๓ จำนวน ๓๘ โครงการ กลยุทธ์ที่ ๔ จำนวน ๕๕ โครงการ และกลยุทธ์ที่ ๕ จำนวน ๓๒ โครงการ

✓๒) งบประมาณรายจ่ายประจำปีงบประมาณ พ.ศ. ๒๕๖๔ หน่วยงาน กษ. เสนอขอ งบประมาณฯ พ.ศ. ๒๕๖๔ จำนวน ๑๖๘,๘๖๓ ล้านบาท จำนวนโครงการทั้งหมด ๔๖๙ โครงการ แบ่งตามกลยุทธ์ ได้ดังนี้ กลยุทธ์ที่ ๑ จำนวน ๑๑๑ โครงการ กลยุทธ์ที่ ๒ จำนวน ๒๐๙ โครงการ กลยุทธ์ที่ ๓ จำนวน ๓๓ โครงการ กลยุทธ์ที่ ๔ จำนวน ๖๑ โครงการ และกลยุทธ์ที่ ๕ จำนวน ๕๕ โครงการ

๓) งบประมาณรายจ่ายประจำปีงบประมาณ พ.ศ. ๒๕๖๕ หน่วยงาน กษ. เสนอขอ งบประมาณฯ พ.ศ. ๒๕๖๕ จำนวน ๑๖๐,๕๒๖ ล้านบาท จำนวนโครงการทั้งหมด ๔๕๙ โครงการ แบ่งตามกลยุทธ์ ได้ดังนี้ กลยุทธ์ที่ ๑ จำนวน ๑๐๙ โครงการ กลยุทธ์ที่ ๒ จำนวน ๒๐๓ โครงการ กลยุทธ์ที่ ๓ จำนวน ๓๓ โครงการ กลยุทธ์ที่ ๔ จำนวน ๖๑ โครงการ และกลยุทธ์ที่ ๕ จำนวน ๕๓ โครงการ

๔. ความเห็นของสำนักงานเศรษฐกิจการเกษตร

เห็นควรให้ความเห็นชอบต่อ (ร่าง) แผนปฏิบัติการราชการของกระทรวงเกษตรและสหกรณ์ ระยะ ๓ ปี (พ.ศ. ๒๕๖๓ - ๒๕๖๕) ตามที่เสนอ เพื่อให้หน่วยงาน กษ. ใช้เป็นกรอบสำหรับการจัดทำ แผนปฏิบัติการฯ ระยะ ๓ ปี (พ.ศ. ๒๕๖๓ - ๒๕๖๕) และรายปี รวมถึงใช้เป็นข้อมูลประกอบการจัดทำ คำของบประมาณรายจ่ายประจำปีงบประมาณของหน่วยงาน

ทั้งนี้ หากเห็นชอบ สำนักงานเศรษฐกิจการเกษตรจะดำเนินการนำ (ร่าง) แผนปฏิบัติการ ราชการของกระทรวงเกษตรและสหกรณ์ ระยะ ๓ ปี (พ.ศ. ๒๕๖๓ - ๒๕๖๕) ที่ประกาศใช้เรียบร้อยแล้ว เข้าสู่ ระบบ eMENSRC และแจ้งสำนักงานสภาพัฒนาการเศรษฐกิจและสังคมแห่งชาติ ตามลำดับต่อไป

จึงเรียนมา...



จึงเรียนมาเพื่อโปรดพิจารณา

๑. เห็นชอบและประกาศใช้ (ร่าง) แผนปฏิบัติการของกระทรวงเกษตรและสหกรณ์ ระยะ ๓ ปี (พ.ศ. ๒๕๖๓ - ๒๕๖๕)
๒. นำเรียนรัฐมนตรีว่าการกระทรวงเกษตรและสหกรณ์ เพื่อโปรดทราบ
๓. มอบหมายสำนักงานเศรษฐกิจการเกษตรนำแผนปฏิบัติการฯ เข้าสู่ระบบ eMENSRC และแจ้ง สศช. เพื่อทราบ
๔. มอบหมายหน่วยงานในสังกัดกระทรวงเกษตรและสหกรณ์ จัดทำแผนปฏิบัติการของหน่วยงาน ระยะ ๓ ปี (พ.ศ. ๒๕๖๓ - ๒๕๖๕) และรายปี พร้อมทั้งนำเข้าสู่ระบบ eMENSRC
๕. มอบหมายกองกลาง สำนักงานปลัดกระทรวงเกษตรและสหกรณ์ แจ้งเวียนกลุ่มขับเคลื่อนการปฏิรูปประเทศ ยุทธศาสตร์ชาติ และการสร้างความสามัคคีปรองดองของกระทรวงเกษตรและสหกรณ์ (ปยุป.กษ.) และหน่วยงานในสังกัดกระทรวงเกษตรและสหกรณ์

(นายเสถียรราชสี แม่ประเสริฐ)


ผู้อำนวยการสำนักวิจัยเศรษฐกิจการเกษตร

รักษาการแทนเลขาธิการสำนักงานเศรษฐกิจการเกษตร

ผ่าน

๑๕ มิ.ย. ๒๕๖๕

ในวสารณีย์ สารานุกรม  
ของปลัดกระทรวงเกษตรและสหกรณ์



แผนปฏิบัติการ กษ. ๓ ปี

- เห็นชอบตามสั่ง

- เรียน รัฐมนตรีว่าการกระทรวงเกษตรและสหกรณ์  
เพื่อโปรดทราบ

ไพบูลย์ สุวรรณวัชรี  
ปลัดกระทรวงเกษตรและสหกรณ์

# หลักฐาน

ตัวชี้วัดที่ 7 ร้อยละของข้อเสนอเชิงนโยบาย/มาตรการทางการ เกษตรที่บรรลุเป้าหมายที่กำหนด

2. แผนงานบูรณาการพัฒนาและส่งเสริมเศรษฐกิจฐานราก ปี 2564

ด่วนที่สุด  
ที่ กษ ๑๓๐๔/๒๕๖๓



สำนักเลขาธิการนายกรัฐมนตรี  
รับที่ ๐๑๖๗๔  
วันที่ 22 มี.ค. ๖๓ เวลา ๗.๑๖ น.

คณะกรรมการจัดทำงบประมาณ  
รายจ่ายบูรณาการ ประจำปี  
งบประมาณ พ.ศ. ๒๕๖๔ คณะที่ ๔๒  
สำนักงานเศรษฐกิจการเกษตร  
ถนนพหลโยธิน เขตจตุจักร กทม. ๑๐๑๓๐

๒๒ มกราคม ๒๕๖๓

เรื่อง ข้อเสนองบประมาณรายจ่ายบูรณาการ ประจำปีงบประมาณ พ.ศ. ๒๕๖๔ แผนงานบูรณาการพัฒนาและส่งเสริมเศรษฐกิจฐานราก

เรียน รองนายกรัฐมนตรี (นายจรินทร์ ลักษณวิศิษฏ์)  
ประธานคณะกรรมการจัดทำงบประมาณรายจ่ายบูรณาการ ประจำปีงบประมาณ พ.ศ. ๒๕๖๔ คณะที่ ๔๒

กษ  
๑๓๐๔  
๒๒/๑/๒๓

อ้างถึง ๑. หนังสือสำนักเลขาธิการคณะรัฐมนตรี ด่วนที่สุด ที่ นร ๐๕๐๕/ว ๕๑๑ ลงวันที่ ๑๒ ธันวาคม ๒๕๖๒  
๒. หนังสือสำนักเลขาธิการคณะรัฐมนตรี ด่วนที่สุด ที่ นร ๐๕๐๕/ว ๕๑๓ ลงวันที่ ๑๓ ธันวาคม ๒๕๖๒

สิ่งที่ส่งมาด้วย ๑. รายละเอียดข้อเสนองบประมาณรายจ่ายบูรณาการ ประจำปีงบประมาณ พ.ศ. ๒๕๖๔  
แผนงานบูรณาการพัฒนาและส่งเสริมเศรษฐกิจฐานราก จำนวน ๓ เล่ม  
๒. แผนภาพความเชื่อมโยงแผนงานบูรณาการพัฒนาและส่งเสริมเศรษฐกิจฐานราก ประจำปี  
งบประมาณ พ.ศ. ๒๕๖๔ จำนวน ๑ ชุด

## ๑. เรื่องเดิม

ตามหนังสือที่อ้างถึง คณะรัฐมนตรีมีมติเมื่อวันที่ ๑๑ ธันวาคม ๒๕๖๒ เห็นชอบยุทธศาสตร์  
การจัดสรรงบประมาณรายจ่ายประจำปีงบประมาณ พ.ศ. ๒๕๖๔ โดยกำหนดให้มีการจัดทำงบประมาณรายจ่าย  
บูรณาการ จำนวน ๑๔ แผนงานบูรณาการ และมอบหมายผู้มีอำนาจกำกับแผนงานบูรณาการ ประจำปีงบประมาณ  
พ.ศ. ๒๕๖๔ จำนวนทั้งสิ้น ๕ คณะ ซึ่งปฏิทินงบประมาณรายจ่ายประจำปีงบประมาณ พ.ศ. ๒๕๖๔ กำหนดให้  
คณะกรรมการจัดทำงบประมาณรายจ่ายบูรณาการประจำปีงบประมาณ พ.ศ. ๒๕๖๔ พิจารณาและให้ความเห็นชอบ  
ข้อเสนอของกรมการคลังรายจ่ายบูรณาการ ประจำปีงบประมาณ พ.ศ. ๒๕๖๔ และส่งสำนักงานงบประมาณภายในวันที่  
๒๔ มกราคม ๒๕๖๓ ความละเอียดแจ้งแล้ว นั้น

## ๒. ข้อเท็จจริง

๒.๑ ยุทธศาสตร์การจัดสรรงบประมาณรายจ่ายประจำปีงบประมาณ พ.ศ. ๒๕๖๔ ได้นำ  
แนวทางการพัฒนาของแผนย่อยภายใต้แผนแม่บท มากำหนดเป็นนโยบายการจัดสรรงบประมาณ โดยให้  
ความสำคัญกับประเด็นการพัฒนาที่ต้องเร่งดำเนินการเพื่อให้บรรลุตามเป้าหมายที่กำหนดไว้ในแผนแม่บท  
ภายใต้ยุทธศาสตร์ชาติ ซึ่งการส่งเสริมเศรษฐกิจฐานราก ภายใต้ยุทธศาสตร์ด้านการสร้างโอกาสและความเสมอ  
ภาคทางสังคม มีประเด็นการพัฒนาที่ต้องเร่งดำเนินการ ๕ ประเด็น ได้แก่ (๑) เร่งรัดการยกระดับศักยภาพ  
ผู้ประกอบการธุรกิจ/พัฒนาเกษตรกรรุ่นใหม่ไปสู่เกษตรกรอัจฉริยะ (๒) ส่งเสริมการบริหารจัดการหนี้สินอย่างยั่งยืน  
(๓) สร้างสภาพแวดล้อมและกลไกส่งเสริมการพัฒนาเศรษฐกิจฐานราก (๔) พัฒนากลไกการใช้ประโยชน์ที่ดิน  
สาธารณะ (๕) ส่งเสริมการปลูกไม้มีค่าเป็นพืชเศรษฐกิจ

๒.๒ รองนายก...

๐(๖)๐543  
๒๓.๑๒.๖๓ ๒๓  
๐๕๓  
๒๒/๑/๒๓ ๐๐11๒  
๒๒/๑/๒๓ ๒๒

๒๒/๑/๒๓

๒.๒ รองนายกรัฐมนตรี (นายจรินทร์ ลักษณวิศิษฏ์) ประธานคณะกรรมการจัดทำงบประมาณรายจ่ายบูรณาการ ประจำปีงบประมาณ พ.ศ. ๒๕๖๔ คณะที่ ๔.๒ แผนงานบูรณาการ พัฒนาและส่งเสริมเศรษฐกิจฐานราก ได้มอบนโยบายการดำเนินงานแผนงานบูรณาการ พัฒนาและส่งเสริมเศรษฐกิจฐานราก เมื่อวันที่ ๗ มกราคม ๒๕๖๓ ใน ๒ ประเด็น ได้แก่ (๑) การจับคู่ระหว่างผู้ซื้อและผู้ขาย โดยเฉพาะอย่างยิ่ง สหกรณ์และกลุ่มเกษตรกรที่มีศักยภาพในการผลิตสินค้าและจับคู่ทำการตลาด โดยมีกระทรวงพาณิชย์เป็นหน่วยงานที่ให้การส่งเสริมด้านการตลาด ทั้งในรูปแบบ Contract farming ตลาด Online และตลาด Offline (๒) การบริหารจัดการที่ดินเพื่อแก้ไขปัญหาให้กลุ่มคนที่ทำกินในที่ดินผิดกฎหมาย ซึ่งมีการตั้งถิ่นฐานมาเป็นระยะเวลายาวนาน บริหารจัดการให้ถูกต้องกฎหมาย ไม่มีการบุกรุกป่าเพิ่ม โดยใช้กลไกต่างๆ เข้ามาดำเนินการ อาทิ ที่ดิน ส.ป.ก. โอนชุมชน นิคมสหกรณ์ นิคมสร้างตนเอง

๒.๓ หน่วยรับงบประมาณที่มีความประสงค์จะเสนองบประมาณภายใต้แผนงานบูรณาการ พัฒนาและส่งเสริมเศรษฐกิจฐานราก ประจำปีงบประมาณ พ.ศ. ๒๕๖๔ ได้ส่งข้อเสนอหนังสือ ๘ กระทรวง ๔๔ หน่วยงาน ๑ หน่วยงานอื่นของรัฐ ๑ รัฐวิสาหกิจ วงเงินรวม ๙,๑๖๙.๒๔๕๕ ล้านบาท ซึ่งสำนักงานเศรษฐกิจการเกษตร (เจ้าภาพ) ได้พิจารณาถ่วงดุลโครงการ กิจกรรมดังกล่าว และนำเข้าสู่ที่ประชุมคณะกรรมการจัดทำงบประมาณรายจ่ายบูรณาการ ประจำปีงบประมาณ พ.ศ. ๒๕๖๔ คณะที่ ๔.๒ เมื่อวันที่ ๑๖ มกราคม ๒๕๖๔ ซึ่งมีมติให้หน่วยรับงบประมาณปรับปรุง/แก้ไข/เพิ่มเติมข้อมูล และส่งให้สำนักงานเศรษฐกิจการเกษตรภายในวันที่ ๒๐ มกราคม ๒๕๖๓ เพื่อประมวลในภาพรวม เสนอประธานคณะกรรมการจัดทำงบประมาณรายจ่ายบูรณาการ ประจำปีงบประมาณ พ.ศ. ๒๕๖๔ คณะที่ ๔.๒ ให้ความเห็นชอบ

๒.๔ สำนักงานเศรษฐกิจการเกษตร (เจ้าภาพ) ได้วิเคราะห์ ถ่วงดุล และสรุปในภาพรวม โดยมีหน่วยงานที่เกี่ยวข้องทั้งสิ้น ๘ กระทรวง ๔๗ หน่วยงาน ๑ หน่วยงานอื่นของรัฐ ๑ รัฐวิสาหกิจ รวม ๑๗ ชุด โครงการ วงเงินรวม ๙,๕๔๒.๖๒๐๑ ล้านบาท จำแนกเป็น

๑) ข้อเสนอขอประมาณรายจ่ายบูรณาการ ประจำปีงบประมาณ พ.ศ. ๒๕๖๔ แผนงานบูรณาการ พัฒนาและส่งเสริมเศรษฐกิจฐานราก **จำแนกกระทรวง ดังนี้**

หน่วย : ล้านบาท	
กระทรวง	ค่าขอปี ๒๕๖๔
<b>รวมแผนงานบูรณาการ พัฒนาและส่งเสริมเศรษฐกิจฐานราก</b>	<b>๙,๕๔๒.๖๒๐๑</b>
๑ กระทรวงการอุดมศึกษา วิทยาศาสตร์ วิจัยและนวัตกรรม (๒๔ หน่วยงาน)	๓,๕๕๖.๓๑๓๐
๒ กระทรวงเกษตรและสหกรณ์ (๑๑ หน่วยงาน)	๓,๖๒๒.๕๑๒๓
๓ กระทรวงทรัพยากรธรรมชาติและสิ่งแวดล้อม (๑ หน่วยงาน)	๖๕.๒๐๓๔
๔ กระทรวงพาณิชย์ (๒ หน่วยงาน)	๓๕๔.๕๕๙๖
๕ กระทรวงมหาดไทย (๑ หน่วยงาน)	๒,๘๑๘.๙๕๗๐
๖ กระทรวงสาธารณสุข (๑ หน่วยงาน)	๔๐.๐๐๐๐
๗ กระทรวงอุตสาหกรรม (๑ หน่วยงาน)	๒๓๐.๐๐๐๐
๘ สำนักนายกรัฐมนตรี (๑ หน่วยงาน)	๗๒๖.๘๐๗๐
๙ หน่วยงานอื่นของรัฐ (๑ หน่วยงาน)	๕๗.๖๐๓๘
๑๐ รัฐวิสาหกิจ (๑ หน่วยงาน)	๘๐.๗๓๐๐

๒) ข้อเสนอขอ...

๒) ข้อเสนองบประมาณรายจ่ายบูรณาการ ประจำปีงบประมาณ พ.ศ. ๒๕๖๔  
แผนงานบูรณาการพัฒนาและส่งเสริมเศรษฐกิจฐานราก จำแนกตามแนวทางการดำเนินงาน ดังนี้

หน่วย : ล้านบาท

แนวทางการดำเนินงาน/โครงการ	ข้อเสนอ ปี ๒๕๖๔
แผนงานบูรณาการพัฒนาและส่งเสริมเศรษฐกิจฐานราก	๙,๕๙๖.๖๒๐๑

เป้าหมาย : ประชาชนกลุ่มเป้าหมายมีรายได้เพิ่มขึ้น

ตัวชี้วัด : รายได้เฉลี่ยของประชาชนกลุ่มเป้าหมายเพิ่มขึ้นร้อยละ ๖ ต่อปี

แนวทางการดำเนินงาน ๑ พัฒนาศักยภาพประชาชนกลุ่มเป้าหมาย (ต้นทาง)	๙,๘๗๙.๕๓๖๒
ตัวชี้วัด ๑.๑ ประชาชนกลุ่มเป้าหมายเข้าถึงแหล่งทุนและที่ดินทำกินไม่น้อยกว่า ๒๕๐,๐๐๐ ราย	
• สนับสนุนการเข้าถึงทรัพยากรและปัจจัยการผลิต	๒,๐๙๑.๙๐๐๐
๑. โครงการบริหารจัดการที่ดินทำกินแก่เกษตรกรรายย่อยและผู้ด้อยโอกาส	๑,๘๑๘.๕๑๕๐
๒. โครงการการเพิ่มประสิทธิภาพการบริหารกองทุนเพื่อเกษตรกรและแหล่งสินเชื่อภาครัฐเพื่อการเข้าถึงแหล่งทุน	๒๖๓.๓๘๕๐
ตัวชี้วัดที่ ๑.๒ ประชาชนกลุ่มเป้าหมายได้รับการพัฒนาและส่งเสริมอาชีพไม่น้อยกว่า ๓๐๐,๐๐๐ ราย	
• ส่งเสริมและพัฒนาอาชีพ	๒,๗๘๗.๖๓๖๒
๑. โครงการศูนย์เรียนรู้การเพิ่มประสิทธิภาพการผลิตสินค้าเกษตร	๑,๒๓๐.๙๐๙๔
๔. โครงการพัฒนาเกษตรกรปราดเปรื่อง (Smart Farmer)	๖๗๕.๓๘๕๗
๕. โครงการส่งเสริมและสร้างทักษะในการประกอบอาชีพทั้งในและนอกภาคเกษตร	๖๗๙.๒๔๖๑
๖. โครงการส่งเสริมการปลูกไม้ค่าเป็นพืชเศรษฐกิจ	๑๒.๔๓๖๐
๗. โครงการส่งเสริมและพัฒนาอาชีพเพื่อแก้ไขปัญหาที่ดินทำกินของเกษตรกร	๑๗๗.๘๕๙๐
แนวทางการดำเนินงาน ๒ พัฒนาผลิตภัณฑ์และการให้บริการชุมชน (กลางทาง)	๒,๔๕๑.๕๕๖๙
ตัวชี้วัด ๒.๑ จำนวนสถาบันเกษตรกร/วิสาหกิจชุมชนที่ได้รับการพัฒนาไม่น้อยกว่า ๔,๓๐๐ กลุ่ม	
• พัฒนาศักยภาพของเกษตรกร	๓๙๙.๘๕๙๖
๔. โครงการสร้างความเข้มแข็งกลุ่มการผลิตด้านการเกษตร	๓๙๙.๘๕๙๖
ตัวชี้วัด ๒.๒ จำนวนผู้ประกอบการชุมชนได้รับการพัฒนาไม่น้อยกว่า ๓๔,๐๐๐ คน	
• พัฒนาผู้ประกอบการ	๔๙๗.๓๑๘๙
๙. โครงการยกระดับศักยภาพเกษตรกรรุ่นใหม่และผู้ประกอบการ/วิสาหกิจชุมชนในการผลิตสินค้าชุมชน	๔๒๒.๐๘๑๘
๑๐. โครงการสร้างผู้ประกอบการเพื่อให้บริการทางการเกษตรในชุมชน	๒๕.๒๓๗๑
ตัวชี้วัด ๒.๓ จำนวนผลิตภัณฑ์ที่ได้รับการพัฒนาไม่น้อยกว่า ๓,๓๐๐ ผลิตภัณฑ์	
• พัฒนาผลิตภัณฑ์	๑,๐๕๙.๓๗๘๙
๑๑. โครงการส่งเสริมการแปรรูปสินค้าเกษตรในระดับชุมชน	๒๖๙.๑๑๒๑
๑๒. โครงการพัฒนาผลิตภัณฑ์สินค้าชุมชน	๑,๓๙๐.๒๖๖๘

แนวทาง...

แนวทางการดำเนินงาน/โครงการ	ข้อเสนอบี ๒๕๖๔
แนวทางการดำเนินงาน ๓ พัฒนากลไกการตลาดและระบบการบริหารจัดการ (ปลายทาง) ๓.๑ รายได้จากการจำหน่ายสินค้าชุมชนเพิ่มขึ้นร้อยละ ๑๐	๒,๒๕๓,๕๓๑.๕
• พัฒนาระบบตลาด	๕๓๑,๓๒๓.๒
๑๓. โครงการส่งเสริมการพัฒนาระบบตลาดภายในสำหรับสินค้าเกษตร	๕๓๑,๓๒๓.๒
• พัฒนาศักยภาพการค้าเงินธุรกิจของสถาบัน (สหกรณ์ กลุ่มเกษตรกร ธุรกิจชุมชน)	๔๗๐,๕๔๕.๗
๑๔. โครงการพัฒนาศักยภาพการค้าเงินธุรกิจของสหกรณ์ กลุ่มเกษตรกร และธุรกิจชุมชน	๔๗๐,๕๔๕.๗
• พัฒนากลไก อาทิ สหกรณ์ ร้านค้าชุมชน วิสาหกิจชุมชน บริหารจัดการความเสี่ยงภาคการเกษตร	๑,๒๐๗,๓๖๓.๘
๑๕. โครงการส่งเสริมการพัฒนากลไกและโครงสร้างชุดข้อมูลฯ ทางเศรษฐกิจและการกระจายรายได้กลับสู่ท้องถิ่น	๑,๑๘๗,๓๖๓.๘
๑๖. โครงการส่งเสริมการพัฒนาระบบประกันภัยผลผลิตทางการเกษตร	๓๐,๐๐๐.๐
• การติดตามประเมินผล	๓๖,๒๘๘.๘
๑๗. โครงการติดตามประเมินผลภายใต้แผนงานบูรณาการพัฒนาและส่งเสริมเศรษฐกิจฐานราก	๓๖,๒๘๘.๘

รายละเอียดตามสิ่งที่ส่งมาด้วย ๑ และ ๒

### ๓. ข้อพิจารณา

๓.๑ โครงการ กิจกรรม ตามข้อเสนองบประมาณรายจ่ายบูรณาการ ประจำปีงบประมาณ พ.ศ. ๒๕๖๔ แผนงานบูรณาการพัฒนาและส่งเสริมเศรษฐกิจฐานราก จำนวนทั้งสิ้น ๙,๕๔๒,๖๒๐.๑ ล้านบาท ซึ่งต้นได้พิจารณาให้ความสอดคล้องกับหลักเกณฑ์และวิธีการจัดทำงบประมาณรายจ่ายตามแผนงานบูรณาการ มีกรอบแนวทางในการดำเนินงานที่ชัดเจน มีหน่วยรับงบประมาณตั้งแต่สองหน่วยขึ้นไปอยู่ในกระทรวงเดียวกัน ร่วมกันรับผิดชอบดำเนินการ และมีการจัดทำแนวทางการดำเนินการที่มีความสอดคล้องเชื่อมโยงกัน โดยเป็นการดำเนินการแก้ไขปัญหและพัฒนาประเทศภายใต้ยุทธศาสตร์ชาติ (พ.ศ. ๒๕๖๑ - ๒๕๘๐) แผนแม่บทภายใต้ยุทธศาสตร์ชาติ แผนพัฒนาเศรษฐกิจและสังคมแห่งชาติ ฉบับที่ ๑๒ (พ.ศ. ๒๕๖๐ - ๒๕๖๔) แผนการปฏิรูปประเทศ นโยบายเร่งด่วนของรัฐบาล และยุทธศาสตร์การจัดสรรงบประมาณรายจ่ายประจำปีงบประมาณ พ.ศ. ๒๕๖๔ รวมทั้งเป็นไปตามแนวทางการดำเนินงานของรองนายกรัฐมนตรี (นายจรินทร์ ลักษณวิศิษฏ์) ทั้งประเด็นการจับคู่ระหว่างผู้ซื้อและผู้ขาย และการบริหารจัดการที่ดินเพื่อแก้ไขปัญหาให้กลุ่มคนที่ทำกินในที่ดินผิดกฎหมาย

๓.๒ ข้อเสนองบประมาณรายจ่ายบูรณาการ ประจำปีงบประมาณ พ.ศ. ๒๕๖๔ แผนงานบูรณาการพัฒนาและส่งเสริมเศรษฐกิจฐานราก วงเงินรวม ๙,๕๔๒,๖๒๐.๑ ล้านบาท ซึ่งมีการพิจารณาถ่วงดุลโครงการ กิจกรรม และงบประมาณ ภายใต้คณะกรรมการจัดทำงบประมาณรายจ่ายบูรณาการ ประจำปีงบประมาณ พ.ศ. ๒๕๖๔ คณะที่ ๔.๒ แล้ว

๔. ข้อเสนอบี...

๔. ข้อเสนอ

เพื่อโปรดพิจารณาข้อเสนองบประมาณรายจ่ายบูรณาการ ประจำปีงบประมาณ พ.ศ. ๒๕๖๔  
แผนงานบูรณาการพัฒนาและส่งเสริมเศรษฐกิจฐานราก ของหน่วยงานที่เกี่ยวข้อง

จึงเรียนมาเพื่อโปรดพิจารณา หากเห็นชอบ สำนักงานเศรษฐกิจการเกษตรจะดำเนินการ  
ส่งสำนักงบประมาณต่อไป

ขอแสดงความนับถือ



(นายระพีภัทร์ จันทรศรีวงศ์)  
เลขาธิการสำนักงานเศรษฐกิจการเกษตร  
กรรมการและเลขานุการร่วม  
คณะกรรมการจัดทำงบประมาณรายจ่ายบูรณาการ  
ประจำปีงบประมาณ พ.ศ. ๒๕๖๔ คณะที่ ๔.๒

เห็นชอบ



(นายจรินทร์ ลักษณวิศิษฏ์)  
รองนายกรัฐมนตรี

๖๓ ๑๓.๖๓

ฝ่ายเลขานุการฯ  
กองนโยบายและแผนพัฒนาการเกษตร  
โทร. ๐-๒๕๕๐-๖๕๘๒ โทรสาร.๐-๒๕๕๐-๗๒๕๒

# ด่วนที่สุด

ที่ กษ ๑๓๐๔/๒๕๕



คณะกรรมการจัดทำงบประมาณ  
รายจ่ายบูรณาการ ประจำปี  
งบประมาณ พ.ศ. ๒๕๖๔ คณะที่ ๔.๒  
สำนักงานเศรษฐกิจการเกษตร  
ถนนพหลโยธิน เขตจตุจักร กทม. ๑๐๑๐๐

๒๕ มกราคม ๒๕๖๓

เรื่อง ข้อเสนอของงบประมาณรายจ่ายบูรณาการ ประจำปีงบประมาณ พ.ศ. ๒๕๖๔ แผนงานบูรณาการพัฒนาและส่งเสริมเศรษฐกิจฐานราก

เรียน ผู้อำนวยการสำนักงานงบประมาณ

อ้างถึง ๑. หนังสือสำนักเลขาธิการคณะรัฐมนตรี ด่วนที่สุด ที่ นร ๐๕๐๕/ว ๕๓๓ ลงวันที่ ๑๒ ธันวาคม ๒๕๖๒  
๒. หนังสือสำนักเลขาธิการคณะรัฐมนตรี ด่วนที่สุด ที่ นร ๐๕๐๕/ว ๕๓๓ ลงวันที่ ๑๓ ธันวาคม ๒๕๖๒

สิ่งที่ส่งมาด้วย ๑. รายละเอียดข้อเสนอของงบประมาณรายจ่ายบูรณาการ ประจำปีงบประมาณ พ.ศ. ๒๕๖๔ แผนงานบูรณาการพัฒนาและส่งเสริมเศรษฐกิจฐานราก จำนวน ๑ เล่ม  
๒. แผนภาพความเชื่อมโยงแผนงานบูรณาการพัฒนาและส่งเสริมเศรษฐกิจฐานราก ประจำปีงบประมาณ พ.ศ. ๒๕๖๔ จำนวน ๓ ชุด

ตามหนังสือที่อ้างถึง คณะรัฐมนตรีมีมติเมื่อวันที่ ๑๓ ธันวาคม ๒๕๖๒ เห็นชอบยุทธศาสตร์การจัดสรรงบประมาณรายจ่ายประจำปีงบประมาณ พ.ศ. ๒๕๖๔ โดยกำหนดให้มีการจัดทำงบประมาณรายจ่ายบูรณาการ จำนวน ๓๔ แผนงานบูรณาการ และมอบหมายผู้มีอำนาจกำกับแผนงานบูรณาการ ประจำปีงบประมาณ พ.ศ. ๒๕๖๔ จำนวนทั้งสิ้น ๕ คณะ ซึ่งปฏิบัติงบประมาณรายจ่ายประจำปีงบประมาณ พ.ศ. ๒๕๖๔ กำหนดให้คณะกรรมการจัดทำงบประมาณรายจ่ายบูรณาการประจำปีงบประมาณ พ.ศ. ๒๕๖๔ พิจารณาและให้ความเห็นชอบข้อเสนอของงบประมาณรายจ่ายบูรณาการ ประจำปีงบประมาณ พ.ศ. ๒๕๖๔ และส่งสำนักงานภายในวันที่ ๒๔ มกราคม ๒๕๖๓ ความละเอียดแจ้งแล้ว นั้น

สำนักงานเศรษฐกิจการเกษตร (เจ้าภาพ) ในฐานะกรรมการและเลขานุการร่วม ขอส่งข้อเสนอของงบประมาณรายจ่ายบูรณาการ ประจำปีงบประมาณ พ.ศ. ๒๕๖๔ แผนงานบูรณาการพัฒนาและส่งเสริมเศรษฐกิจฐานราก โดยมีหน่วยงานที่เกี่ยวข้อง ๘ กระทรวง ๔๗ หน่วยงาน ๑ หน่วยงานอื่นของรัฐ ๑ รัฐวิสาหกิจ วงเงินรวมทั้งสิ้น ๙,๕๙๒,๖๒๐.๑ ล้านบาท รายละเอียดตามสิ่งที่ส่งมาด้วย

จึงเรียนมาเพื่อโปรดพิจารณาดำเนินการต่อไป

ขอแสดงความนับถือ

(นายระพีภัทร์ จันทรศรีวงศ์)

เลขาธิการสำนักงานเศรษฐกิจการเกษตร

กรรมการและเลขานุการร่วม คณะกรรมการจัดทำงบประมาณ  
รายจ่ายบูรณาการ ประจำปีงบประมาณ พ.ศ. ๒๕๖๔ คณะที่ ๔.๒

ผ่านเลขานุการ  
กองนโยบายและแผนพัฒนาการเกษตร  
โทร. ๐-๒๕๓๖-๖๒๕๖ โทรสาร ๐-๒๕๓๖-๖๒๕๖

## หลักฐาน

ตัวชี้วัดที่ 7 ร้อยละของข้อเสนอเชิงนโยบาย/มาตรการทางการ เกษตรที่บรรลุเป้าหมายที่กำหนด

3. แผนบูรณาการพัฒนาพื้นที่ระดับภาคด้านการเกษตร



ส่วนที่ ๓

สำนักงานส่งเสริม  
บันทึกข้อความ

ส่วนราชการ สำนักงานเศรษฐกิจการเกษตร กองนโยบายและแผนพัฒนาการเกษตร โทร ๐-๒๕๕๐-๗๒๕๓

ที่ กษ ๓๓๐๔/ ๕๐๕๒

วันที่ ๒๒ พฤศจิกายน ๒๕๖๒

เรื่อง ร่างข้อเสนอแผนงานโครงการภายใต้แผนพัฒนาภาค ประจำปีงบประมาณ พ.ศ. ๒๕๖๔

ของกระทรวงเกษตรและสหกรณ์

เรียน ปลัดกระทรวงเกษตรและสหกรณ์ (ผ่านหัวหน้าผู้ตรวจราชการกระทรวงเกษตรและสหกรณ์)

### ๑. เรื่องเดิม

สำนักงานสภาพัฒนาการเศรษฐกิจและสังคมแห่งชาติ ได้ขอความอนุเคราะห์กระทรวงเกษตรและสหกรณ์จัดทำร่างข้อเสนอแผนงานโครงการประจำปีงบประมาณ พ.ศ. ๒๕๖๔ ส่งให้สำนักงานสภาพัฒนาการเศรษฐกิจและสังคมแห่งชาติ เพื่อใช้เป็นกรอบเบื้องต้นสำหรับพิจารณาการบูรณาการข้อเสนอโครงการกับแผนงานภายใต้แผนพัฒนาภาคก่อนที่ส่วนราชการจะจัดทำข้อเสนอโครงการฉบับสมบูรณ์เพื่อเสนอคณะอนุกรรมการบูรณาการนโยบายพัฒนาภาคพิจารณากลับกรองตามขั้นตอนต่อไป

### ๒. ข้อเท็จจริง

สำนักงานเศรษฐกิจการเกษตร ได้รวบรวมร่างข้อเสนอแผนงานโครงการประจำปีงบประมาณ พ.ศ. ๒๕๖๔ จากหน่วยงานในสังกัดกระทรวงเกษตรและสหกรณ์ โดยมีหน่วยงานจัดทำข้อเสนอจำนวน ๗๔ โครงการ วงเงินรวม ๒๓,๐๗๑.๗๒๒๘ ล้านบาท ประกอบด้วย

- ๑) ภาคเหนือ ๑๔ โครงการ วงเงิน ๔,๕๓๐.๙๕๗๙ ล้านบาท
- ๒) ภาคตะวันออกเฉียงเหนือ ๑๐ โครงการ วงเงิน ๗,๔๔๓.๕๖๕๔ ล้านบาท
- ๓) ภาคกลางและพื้นที่กรุงเทพมหานคร ๑๓ โครงการ วงเงิน ๓,๓๒๗.๓๕๓๘ ล้านบาท
- ๔) ภาคตะวันออก ๑๐ โครงการ วงเงิน ๑,๘๑๘.๓๓๓๐ ล้านบาท
- ๕) ภาคใต้ จำนวน ๑๖ โครงการ วงเงิน ๒,๙๒๘.๒๔๕๓ ล้านบาท
- ๖) ภาคใต้ชายแดน จำนวน ๑๖ โครงการ วงเงิน ๑,๐๔๓.๒๘๓๔ ล้านบาท

รายละเอียดตามเอกสารแนบ

### ๓. ข้อเสนอ

เพื่อพิจารณาร่างข้อเสนอแผนงานโครงการภายใต้แผนบูรณาการพัฒนาพื้นที่ระดับภาค ประจำปีงบประมาณ พ.ศ. ๒๕๖๔ ของหน่วยงานในสังกัดกระทรวงเกษตรและสหกรณ์

จึงเรียนมาเพื่อโปรดพิจารณา หากเห็นชอบโปรดลงนามหนังสือเรียนเลขาธิการสภาพัฒนาการเศรษฐกิจและสังคมแห่งชาติ

(นายระพีภัทร์ จันทรศรีวงศ์)

เลขาธิการสำนักงานเศรษฐกิจการเกษตร



# ด่วนที่สุด

ที่ กษ ๓๓๐๔/ ๒๐๕๕



กระทรวงเกษตรและสหกรณ์  
ถนนราชดำเนินนอก กทม. ๑๐๒๐๐

๒๖ พฤศจิกายน ๒๕๖๒

เรื่อง ร่างข้อเสนอแผนงานโครงการภายใต้แผนพัฒนาภาค ประจำปีงบประมาณ พ.ศ. ๒๕๖๔  
ของกระทรวงเกษตรและสหกรณ์

เรียน เลขาธิการสภาพัฒนาการเศรษฐกิจและสังคมแห่งชาติ

อ้างอิง หนังสือสำนักงานสภาพัฒนาการเศรษฐกิจและสังคมแห่งชาติ ที่ นร ๑๓๒๕/๒๐๘๔ ลงวันที่ ๑๗ ตุลาคม ๒๕๖๒

สิ่งที่ส่งมาด้วย ร่างข้อเสนอแผนงานโครงการภายใต้แผนพัฒนาภาคประจำปีงบประมาณ พ.ศ. ๒๕๖๔  
กระทรวงเกษตรและสหกรณ์ พร้อมแผ่นซีดีบันทึกข้อมูล จำนวน ๒ ชุด

ตามหนังสือที่อ้างถึง สำนักงานสภาพัฒนาการเศรษฐกิจและสังคมแห่งชาติ ได้ขอความอนุเคราะห์ให้กระทรวงเกษตรและสหกรณ์ จัดทำร่างข้อเสนองบประมาณแผนงานโครงการภายใต้แผนพัฒนาภาค ประจำปีงบประมาณ พ.ศ. ๒๕๖๔ ส่งให้สำนักงานสภาพัฒนาการเศรษฐกิจและสังคมแห่งชาติ เพื่อใช้เป็นกรอบเบื้องต้นสำหรับพิจารณาการบูรณาการข้อเสนอโครงการกับแผนงานภายใต้แผนพัฒนาภาคก่อนที่ส่วนราชการจะจัดทำข้อเสนอโครงการฉบับสมบูรณ์เพื่อเสนอคณะกรรมการบูรณาการนโยบายพัฒนาภาคพิจารณาถ้อยแถลงตามขั้นตอนต่อไป ความละเอียดแจ้งแล้ว นั้น

กระทรวงเกษตรและสหกรณ์ ขอส่งร่างข้อเสนอแผนงานโครงการภายใต้แผนพัฒนาภาคประจำปีงบประมาณ พ.ศ. ๒๕๖๔ ของส่วนราชการ และรัฐวิสาหกิจ ในความรับผิดชอบ โดยมีโครงการที่เสนอขอจำนวน ๗๔ โครงการ วงเงินรวม ๒๑,๐๗๓.๗๒๒๘ ล้านบาท รายละเอียดตามสิ่งที่ส่งมาด้วย

จึงเรียนมาเพื่อโปรดพิจารณาดำเนินการต่อไป

ขอแสดงความนับถือ

(นางธัญมาพร หิมธูปุท)  
รองปลัดกระทรวงเกษตรและสหกรณ์  
ปฏิบัติราชการแทนปลัดกระทรวงเกษตรและสหกรณ์

สำนักงานเศรษฐกิจการเกษตร  
กองนโยบายและแผนพัฒนาการเกษตร  
โทร. ๐-๒๕๔๐-๗๒๕๓ โทรสาร ๐-๒๕๔๐-๗๒๕๖

๒๕ ๓๑ ๒๕๖๒

## หลักฐาน

ตัวชี้วัดที่ 7 ร้อยละของข้อเสนอเชิงนโยบาย/มาตรการทางการเกษตรที่บรรลุเป้าหมายที่กำหนด

4. มาตรการด้านสินค้าเกษตร: - การเปิดตลาดนำเข้าเมล็ดถั่วเหลืองภายใต้กรอบความตกลงการค้า WTO 3 ปี (ปี 2563 – 2565) ไม่จำกัดปริมาณ อัตราภาษีร้อยละ 0 และกรอบความตกลงการค้าอื่น ให้เป็นไปตามข้อผูกพัน และการบริหารการนำเข้าควรรวม 3 ปี (ปี 2563 -2565)

ด่วนที่สุด  
ที่ กษ ๓๓๐๕/ ๕๒๖๖



คณะกรรมการพืชน้ำมันและน้ำมันพืช  
สำนักงานเศรษฐกิจการเกษตร  
ถนนพหลโยธิน จตุจักร กทม. ๑๐๕๐๐

๒ ธันวาคม ๒๕๖๒

เรื่อง สรุปมติการประชุมคณะกรรมการพืชน้ำมันและน้ำมันพืช ครั้งที่ ๒/๒๕๖๒

เรียน เลขาธิการคณะรัฐมนตรี

สิ่งที่ส่งมาด้วย ๑. หนังสือรองนายกรัฐมนตรีเห็นชอบให้เสนอคณะรัฐมนตรี

๒. สรุปมติการประชุมคณะกรรมการพืชน้ำมันและน้ำมันพืช ครั้งที่ ๒/๒๕๖๒  
เมื่อวันที่ ๒๐ พฤศจิกายน ๒๕๖๒

ด้วยคณะกรรมการพืชน้ำมันและน้ำมันพืช ขอเสนอเรื่อง สรุปมติการประชุมคณะกรรมการพืชน้ำมันและน้ำมันพืช ครั้งที่ ๒/๒๕๖๒ เมื่อวันที่ ๒๐ พฤศจิกายน ๒๕๖๒ มาเพื่อคณะรัฐมนตรีทราบและพิจารณา โดยเรื่องนี้เข้าข่ายที่จะต้องนำเสนอคณะรัฐมนตรีตามพระราชกฤษฎีกาว่าด้วยการเสนอเรื่องและการประชุมคณะรัฐมนตรี พ.ศ. ๒๕๔๘ มาตรา ๔ (๓๓) เรื่องที่คณะรัฐมนตรีมีมติให้เสนอคณะรัฐมนตรี ทั้งนี้ รองนายกรัฐมนตรี (นายจรินทร์ ลักษณวิศิษฏ์) ได้เห็นชอบให้นำเรื่องดังกล่าวเสนอคณะรัฐมนตรีด้วยแล้ว (สิ่งที่ส่งมาด้วย ๑) โดยมีสาระสำคัญสรุปได้ ดังนี้

### ๑. เรื่องเดิม

#### ๑.๑ ความเป็นมาของเรื่องที่จะเสนอ

คณะกรรมการพืชน้ำมันและน้ำมันพืช ในคราวประชุมครั้งที่ ๒/๒๕๖๒ เมื่อวันที่ ๒๐ พฤศจิกายน ๒๕๖๒ ณ ห้องประชุม ๓๐๗ อาคารรัฐสภา โดยมีรองนายกรัฐมนตรี (นายจรินทร์ ลักษณวิศิษฏ์) เป็นประธาน ได้พิจารณา ๑) การเปิดตลาดและการบริหารการนำเข้าสินค้าเมล็ดถั่วเหลือง น้ำมันถั่วเหลือง และแฟรกชันของน้ำมันถั่วเหลือง มะพร้าวและมะพร้าวฝอย เนื้อมะพร้าวแห้ง และน้ำมันมะพร้าวและแฟรกชันของน้ำมันมะพร้าว ปี ๒๕๖๓ – ๒๕๖๕ ตามความตกลงการค้าภายใต้องค์การการค้าโลก (WTO) และความตกลงการค้าเสรีอื่น ๆ ๒) หลักเกณฑ์การจัดสรรโควตาสินค้ามะพร้าวและมะพร้าวฝอย เนื้อมะพร้าวแห้ง และน้ำมันมะพร้าวและแฟรกชันของน้ำมันมะพร้าว ปี ๒๕๖๓ – ๒๕๖๕ ตามความตกลง WTO สำหรับปี ๒๕๖๓ – ๒๕๖๕ ๓) การบริหารการนำเข้ามะพร้าวผลภายใต้กรอบความตกลง AFTA ปี ๒๕๖๒ และ ๔) การนำเข้ามะพร้าวตามมาตรการ Special Safeguard Measure (SSG)

#### ๑.๒ มติคณะรัฐมนตรีหรือคำสั่งที่เกี่ยวข้อง

มติคณะรัฐมนตรีเมื่อวันที่ ๔ มกราคม ๒๕๖๐ เห็นชอบ ๑) การเปิดตลาดเสรีเมล็ดถั่วเหลืองภายใต้ความตกลง WTO คราวละ ๓ ปี (ปี ๒๕๖๐ – ๒๕๖๒) ไม่จำกัดปริมาณและช่วงเวลานำเข้า อัตราภาษีนำเข้าในโควตา ร้อยละ ๐ นอกโควตา ร้อยละ ๘๐ และให้มีการบริหารการนำเข้าปีต่อปี ๒) การเปิดตลาดนำเข้าน้ำมันถั่วเหลือง มะพร้าว เนื้อมะพร้าวแห้ง และน้ำมันมะพร้าว คราวละ ๓ ปี (ปี ๒๕๖๐ – ๒๕๖๒) ภายใต้กรอบ WTO สำหรับกรอบการค้าอื่น ได้แก่ AFTA และ FTA ให้เป็นไปตามข้อผูกพัน และมีการบริหารการนำเข้าปีต่อปี โดยคณะกรรมการพืชน้ำมันและน้ำมันพืชเป็นผู้กำหนดแนวทางและมาตรการบริหารการนำเข้า

/๓. เหตุผล...

## ๒. เหตุผลความจำเป็นที่ต้องนำเสนอ

เนื่องจากผลการประชุมคณะกรรมการพืชน้ำมันและน้ำมันพืช ครั้งที่ ๒/๒๕๖๒ มีประเด็นที่ต้องนำเสนอคณะรัฐมนตรีเพื่อพิจารณาให้ความเห็นชอบ คือ

๒.๑ การเปิดตลาดนำเข้าเมล็ดถั่วเหลืองภายใต้กรอบความตกลงการค้า WTO ๓ ปี (ปี ๒๕๖๓ - ๒๕๖๕) ไม่จำกัดปริมาณ อัตราภาษีร้อยละ ๐ และกรอบความตกลงการค้าอื่น ให้เป็นไปตามข้อผูกพัน และการบริหารการนำเข้าคราวละ ๓ ปี (ปี ๒๕๖๓ - ๒๕๖๕)

๒.๒ การเปิดตลาดสินค้าน้ำมันถั่วเหลืองและแฟรกชันของน้ำมันถั่วเหลือง มะพร้าวและมะพร้าวฝอย เนื้อมะพร้าวแห้ง และน้ำมันมะพร้าวและแฟรกชันของน้ำมันมะพร้าว ภายใต้กรอบความตกลง WTO กรอบความตกลงการค้าอื่น คราวละ ๓ ปี (ปี ๒๕๖๓ - ๒๕๖๕) และการบริหารการนำเข้าปีต่อปี

๒.๓ การปรับหลักเกณฑ์การจัดสรรโควตาสินค้ามะพร้าวและมะพร้าวฝอย เนื้อมะพร้าวแห้ง และน้ำมันมะพร้าวและแฟรกชันของน้ำมันมะพร้าว ปี ๒๕๖๓ - ๒๕๖๕ ตามความตกลง WTO สำหรับปี ๒๕๖๓ - ๒๕๖๕

๒.๔ เพิ่มองค์ประกอบผู้แทนภาคเอกชน (ด้านมะพร้าว) ในคณะกรรมการพืชน้ำมันและน้ำมันพืช

ดังนั้น เพื่อให้ผู้ประกอบการสามารถนำเข้าสินค้า ได้อย่างต่อเนื่อง และการจัดสรรโควตาการนำเข้าสินค้า สอดคล้องกับสถานการณ์ปัจจุบัน และสามารถใช้ปริมาณโควตาตามที่เปิดตลาดได้อย่างมีประสิทธิภาพมากขึ้น รวมทั้งเพื่อให้องค์ประกอบของคณะกรรมการพืชน้ำมันและน้ำมันพืชมีส่วนร่วมได้ส่วนเสียครบถ้วน เกิดความเหมาะสมและเป็นธรรม จึงมีความจำเป็นต้องเสนอเรื่อง การเปิดตลาดและการบริหารการนำเข้าสินค้า ตามข้อ ๒.๑ ข้อ ๒.๒ และการปรับหลักเกณฑ์การจัดสรรโควตาสินค้า ตามข้อ ๒.๓ รวมทั้งการเพิ่มองค์ประกอบผู้แทนภาคเอกชนตามข้อ ๒.๔ เพื่อให้คณะรัฐมนตรีให้ความเห็นชอบต่อไป

## ๓. ความเร่งด่วนของเรื่อง

การเปิดตลาดนำเข้าเมล็ดถั่วเหลือง และสินค้าพืชน้ำมันอื่น ภายใต้กรอบ WTO และกรอบความตกลงการค้าอื่น จะสิ้นสุดในวันที่ ๓๓ ธันวาคม ๒๕๖๒ และเพื่อให้กระทรวงพาณิชย์ สามารถดำเนินการออกประกาศที่เกี่ยวข้องในการนำเข้าได้โดยต่อเนื่อง และอุตสาหกรรมที่ใช้เมล็ดถั่วเหลือง และมะพร้าวเป็นวัตถุดิบในการผลิต สามารถวางแผนการผลิต และมีวัตถุดิบป้อนโรงงานได้อย่างสม่ำเสมอ รวมทั้งเกษตรกรผู้ปลูกถั่วเหลือง และเกษตรกรผู้ปลูกมะพร้าวภายในประเทศ ไม่ได้รับผลกระทบจากนโยบายเปิดตลาด

## ๔. สาระสำคัญ ข้อเท็จจริงและข้อกฎหมาย

### ๔.๑ ข้อเท็จจริง

คณะกรรมการพืชน้ำมันและน้ำมันพืช ได้มีมติในคราวประชุม ครั้งที่ ๒/๒๕๖๒ เมื่อวันที่ ๒๐ พฤศจิกายน ๒๕๖๒ (สิ่งที่ส่งมาด้วย ๒) สรุปดังนี้

๑) เห็นชอบการเปิดตลาดนำเข้าเมล็ดถั่วเหลือง ภายใต้กรอบความตกลงการค้า WTO ๓ ปี (ปี ๒๕๖๓-๒๕๖๕) ไม่จำกัดปริมาณ อัตราภาษีร้อยละ ๐ และกรอบความตกลงการค้าอื่น ให้เป็นไปตามข้อผูกพัน และการบริหารการนำเข้าคราวละ ๓ ปี (ปี ๒๕๖๓ - ๒๕๖๕)

๕.๔ การตั้งองค์ประกอบภาคเอกชนในคณะกรรมการพืชน้ำมันและน้ำมันพืช คือ "ผู้แทนสมาคมผู้ผลิตอาหารสำเร็จรูป (ด้านมะพร้าว)" เป็นกรรมการในคณะกรรมการพืชน้ำมันและน้ำมันพืช (เพิ่มเติม)

จึงเรียนมาเพื่อโปรดพิจารณาว่าเสนอคณะกรรมการรัฐมนตรีให้ความเห็นชอบต่อไป

ขอแสดงความนับถือ



(นายจรินทร์ ลักษณวิศิษฏ์)

รองนายกรัฐมนตรี

ประธานกรรมการพืชน้ำมันและน้ำมันพืช

ฝ่ายเลขานุการคณะกรรมการพืชน้ำมันและน้ำมันพืช

โทรศัพท์ ๐ ๒๕๓๗ ๐๖๑๓

โทรสาร ๐ ๒๕๔๐ ๗๓๔๓

# ด่วนที่สุด

ที่ นร ๐๕๐๕/๒๐๑๙/๓

# สำเนา

สำนักเลขาธิการคณะรัฐมนตรี  
ทำเนียบรัฐบาล กทม. ๑๐๓๐๐

๒ ธันวาคม ๒๕๖๒

เรื่อง สรุปมติการประชุมคณะกรรมการพืชน้ำมันและน้ำมันพืช ครั้งที่ ๒/๒๕๖๒

เรียน รองนายกรัฐมนตรี (นายจรินทร์ ลักษณวิศิษฏ์)  
ประธานกรรมการพืชน้ำมันและน้ำมันพืช

อ้างถึง หนังสือคณะกรรมการพืชน้ำมันและน้ำมันพืช ด่วนที่สุด ที่ กษ ๑๓๐๕/๔๒๒๒ ลงวันที่ ๒ ธันวาคม ๒๕๖๒

ตามที่ได้ออกให้น้ำเสนอคณะรัฐมนตรีรับทราบสรุปมติการประชุมคณะกรรมการพืชน้ำมันและน้ำมันพืช ครั้งที่ ๒/๒๕๖๒ เมื่อวันที่ ๒๐ พฤศจิกายน ๒๕๖๒ และพิจารณาให้ความเห็นชอบ ดังนี้

๓. การเปิดตลาดนำเข้าเมล็ดถั่วเหลืองภายใต้กรอบความตกลงการค้า WTO ๓ ปี (ปี ๒๕๖๓ - ๒๕๖๕) ไม่จำกัดปริมาณ อัตราภาษีร้อยละ ๐ และกรอบความตกลงการค้าอื่น ให้เป็นไปตามข้อผูกพัน และการบริหารการนำเข้าคราวละ ๓ ปี (ปี ๒๕๖๓ - ๒๕๖๕)

๒. การเปิดตลาดสินค้าน้ำมันถั่วเหลืองและแฟรกชันของน้ำมันถั่วเหลือง มะพร้าว และมะพร้าวฝอย เนื้อมะพร้าวแห้ง และน้ำมันมะพร้าวและแฟรกชันของน้ำมันมะพร้าว ภายใต้กรอบความตกลง WTO กรอบความตกลงการค้าอื่น คราวละ ๓ ปี (ปี ๒๕๖๓ - ๒๕๖๕) และการบริหารการนำเข้าปีต่อปี

๓. หลักเกณฑ์การจัดสรรโควตาสินค้ามะพร้าวและมะพร้าวฝอย เนื้อมะพร้าวแห้งและน้ำมันมะพร้าวและแฟรกชันของน้ำมันมะพร้าว ตามความตกลงการเกษตรภายใต้ WTO สำหรับปี ๒๕๖๓ - ๒๕๖๕

๔. การเพิ่มองค์ประกอบภาคเอกชนในคณะกรรมการพืชน้ำมันและน้ำมันพืช คือ "ผู้แทนสมาคมผู้ผลิตอาหารสำเร็จรูป (ด้านมะพร้าว)" เป็นกรรมการในคณะกรรมการพืชน้ำมันและน้ำมันพืช (เพิ่มเติม)

ความละเอียดแจ้งแล้ว นั้น

คณะรัฐมนตรีได้ประชุมปรึกษาเมื่อวันที่ ๓ ธันวาคม ๒๕๖๒ ลงมติว่า

๓. รับทราบสรุปมติการประชุมคณะกรรมการพืชน้ำมันและน้ำมันพืช ครั้งที่ ๒/๒๕๖๒ เมื่อวันที่ ๒๐ พฤศจิกายน ๒๕๖๒ และเห็นชอบทั้ง ๔ ข้อ ตามที่รองนายกรัฐมนตรี (นายจรินทร์ ลักษณวิศิษฏ์) ประธานกรรมการพืชน้ำมันและน้ำมันพืชเสนอ

๒. ให้คณะกรรมการพืชน้ำมันและน้ำมันพืชได้รับยกเว้นการปฏิบัติตามมติคณะรัฐมนตรี เมื่อวันที่ ๒๔ พฤศจิกายน ๒๕๕๘ (เรื่อง การเสนอเรื่องเร่งด่วนต่อคณะรัฐมนตรี) ในการเสนอเรื่องนี้

/๓ ...

๓. ให้นำหน่วยงานด้านความมั่นคงของประเทศ เช่น กระทรวงกลาโหม สำนักงานตำรวจแห่งชาติ ร่วมกับกระทรวงการคลัง กระทรวงการต่างประเทศ กระทรวงพาณิชย์ และหน่วยงานที่เกี่ยวข้อง กวดขันจับกุมผู้กระทำความผิด และเผื่อระวังไม่ให้เกิดการลักลอบนำเขาสินค้านอกขบวนการต่าง ๆ เช่น มะพร้าว น้ำมันปาล์ม อย่างเคร่งครัด

จึงเรียนยืนยันมา ทั้งนี้ สำนักเลขาธิการคณะรัฐมนตรีได้แจ้งให้ผู้ที่เกี่ยวข้องตามบัญชีแนบท้ายทราบด้วยแล้ว

ขอแสดงความนับถือ

ปัญญาพล ศรีแสงแก้ว

(นายปัญญาพล ศรีแสงแก้ว)

รองเลขาธิการคณะรัฐมนตรี ปฏิบัติราชการแทน  
เลขาธิการคณะรัฐมนตรี

กองพัฒนายุทธศาสตร์และติดตามนโยบายพิเศษ

โทร. ๐ ๒๒๘๐ ๙๐๐๐ ต่อ ๑๖๒๒ (สุโขทัย) ๑๕๓๒ (บุรีรัมย์)

โทรสาร ๐ ๒๒๘๐ ๑๔๔๖ [www.soc.go.th](http://www.soc.go.th) (กรุงเทพฯ/อริหาร)

ไปรษณีย์อิเล็กทรอนิกส์ [spt55@soc.go.th](mailto:spt55@soc.go.th)



ระเบียบกระทรวงพาณิชย์

ว่าด้วยหลักเกณฑ์ วิธีการ และเงื่อนไขในการออกหนังสือรับรองการแสดงการได้รับสิทธิชำระภาษี  
ตามพันธกรณีตามความตกลงการเกษตรภายใต้องค์การการค้าโลก (WTO)  
สำหรับสินค้าถั่วเหลือง ปี ๒๕๖๓ ถึงปี ๒๕๖๕

พ.ศ. ๒๕๖๒

โดยที่เป็นการสมควรกำหนดหลักเกณฑ์ วิธีการ และเงื่อนไขในการออกหนังสือรับรองแสดงการได้รับสิทธิชำระภาษีตามพันธกรณีตามความตกลงการเกษตรภายใต้องค์การการค้าโลก (WTO) สำหรับการนำเข้าถั่วเหลือง ปี ๒๕๖๓ ถึงปี ๒๕๖๕ ให้เป็นไปตามมติคณะรัฐมนตรีเมื่อวันที่ ๓๐ พฤศจิกายน ๒๕๕๗ และมติคณะรัฐมนตรีเมื่อวันที่ ๓ ธันวาคม ๒๕๖๒ ที่เห็นชอบตามมติคณะกรรมการพืชน้ำมันและน้ำมันพืช ในการประชุมครั้งที่ ๒/๒๕๖๒ เมื่อวันที่ ๒๐ พฤศจิกายน ๒๕๖๒ ที่เสนอให้เปิดตลาดนำเข้าถั่วเหลือง ตามพันธกรณีตามความตกลงการเกษตรภายใต้องค์การการค้าโลก (WTO) และบริหารการนำเข้า ปี ๒๕๖๓ ถึงปี ๒๕๖๕ และเพื่อให้เป็นไปตามพระราชกำหนดพิกัดอัตราศุลกากร (ฉบับที่ ๖) พ.ศ. ๒๕๕๕

อาศัยอำนาจตามความในข้อ ๔ วรรคสาม ของประกาศกระทรวงพาณิชย์ ว่าด้วยการนำสินค้าเข้ามา ในราชอาณาจักร (ฉบับที่ ๑๑๑) พ.ศ. ๒๕๓๙ แก้ไขเพิ่มเติมโดยประกาศกระทรวงพาณิชย์ ว่าด้วยการนำสินค้าเข้ามาในราชอาณาจักร (ฉบับที่ ๑๑๕) พ.ศ. ๒๕๓๙ รัฐมนตรีว่าการกระทรวงพาณิชย์ ระเบียบไว้ ดังต่อไปนี้

ข้อ ๑ ระเบียบนี้เรียกว่า “ระเบียบกระทรวงพาณิชย์ว่าด้วยหลักเกณฑ์ วิธีการ และเงื่อนไขในการออกหนังสือรับรองการแสดงการได้รับสิทธิชำระภาษีตามพันธกรณีตามความตกลงการเกษตรภายใต้ องค์การการค้าโลก (WTO) สำหรับสินค้าถั่วเหลือง ปี ๒๕๖๓ ถึงปี ๒๕๖๕ พ.ศ. ๒๕๖๒”

ข้อ ๒ ระเบียบนี้ให้ใช้บังคับตั้งแต่วันถัดจากวันประกาศในราชกิจจานุเบกษาเป็นต้นไป

ข้อ ๓ ในระเบียบนี้

“หนังสือรับรอง” หมายความว่า หนังสือรับรองการแสดงการได้รับสิทธิชำระภาษีตามพันธกรณีตามความตกลงการเกษตรภายใต้ องค์การการค้าโลก (WTO)

“ถั่วเหลือง” หมายความว่า ถั่วเหลืองจะทำให้แตกหรือไม่ก็ตาม ตามพิกัดอัตราศุลกากร ประเภทย่อย ๑๒๐๑.๑๐.๐๐ และ ๑๒๐๑.๕๐.๐๐

ข้อ ๔ ถั่วเหลืองที่จะออกหนังสือรับรองตามระเบียบนี้ ต้องมีถิ่นกำเนิดและส่งมาจาก ประเทศสมาชิกองค์การการค้าโลก (WTO) หรือภาคีภาค ๑๕๔๗

ข้อ ๕ ผู้มีสิทธิขอหนังสือรับรองสำหรับการชำระภาษีในโควตาต้องมีคุณสมบัติ ดังนี้

(๑) เป็นผู้มิรายชื่อตามที่คณะกรรมการพืชน้ำมันและน้ำมันพืชกำหนด โดยให้กรมการค้าต่างประเทศออกประกาศรายชื่อผู้มีสิทธิขอหนังสือรับรองให้ผู้เกี่ยวข้องทราบ

(๒) ไม่เป็นผู้ที่อยู่ระหว่างการฝ่าฝืนหรือไม่ปฏิบัติตามข้อกำหนดใด ๆ ที่กำหนดไว้ในระเบียบนี้ กรณีที่ผู้มีสิทธิขอหนังสือรับรองตามวรรคแรกเป็นสมาคม สามารถโอนสิทธิการขอหนังสือรับรองให้แก่สมาชิกของสมาคมได้ โดยต้องแจ้งการโอนสิทธิเป็นหนังสือต่อกรมการค้าต่างประเทศ

ข้อ ๖ ผู้มีสิทธิขอหนังสือรับรองสำหรับการชำระภาษีนอกโควตาต้องเป็นบุคคลธรรมดา  
หรือนิติบุคคลตามกฎหมาย

ข้อ ๗ ให้ผู้มีสิทธิขอหนังสือรับรองยื่นคำร้องขอรับหนังสือรับรองได้ที่กรมการค้า  
ต่างประเทศตามแบบที่กรมการค้าต่างประเทศกำหนด พร้อมเอกสารหลักฐาน ดังนี้

(๑) สำเนาใบกำกับสินค้า (Invoice)

(๒) สำเนาใบตราส่งสินค้าทางเรือ (Bill of Lading : B/L) หรือสำเนาใบตราส่งสินค้าทาง  
อากาศ (Air Waybill) หรือเอกสารหลักฐานอื่นที่แสดงการขนส่งสินค้า

(๓) สำเนาหนังสือรับรองถิ่นกำเนิดสินค้า (Certificate of Origin : C/O) หรือเอกสาร  
หลักฐานอื่นที่แสดงว่าตัวเหลืองที่นำเข้านั้นมีถิ่นกำเนิดจากประเทศที่กำหนดไว้ตามข้อ ๔

ข้อ ๘ หนังสือรับรองให้มีอายุ ๓๐ วันนับแต่วันที่ออก แต่ทั้งนี้ต้องไม่เกินวันที่ ๓๑ ธันวาคม  
ของปีที่ออกหนังสือรับรองนั้น

ข้อ ๙ ให้ผู้ได้รับหนังสือรับรองรายงานการนำเข้าต่อกรมการค้าต่างประเทศภายใน ๓๐ วัน  
นับแต่วันที่นำเข้าสินค้าในแต่ละครั้ง โดยวิธีการทางอิเล็กทรอนิกส์แบบไร้เอกสารผ่านระบบรายงาน  
การส่งออก - นำเข้า (e-Report) ของกรมการค้าต่างประเทศ

ผู้ได้รับหนังสือรับรองรายไตรมาสรายงานการนำเข้าภายในระยะเวลาที่กำหนดตามวรรคหนึ่ง  
ให้กรมการค้าต่างประเทศระงับการออกหนังสือรับรองสำหรับการนำเข้าในครั้งถัดไปจนกว่าผู้ได้รับหนังสือ  
รับรองรายนั้นจะมีการส่งรายงานการนำเข้าครบถ้วนถูกต้องสมบูรณ์แล้ว

ข้อ ๑๐ ให้อธิบดีกรมการค้าต่างประเทศรักษาการตามระเบียบนี้

ประกาศ ณ วันที่ ๑๓ ธันวาคม พ.ศ. ๒๕๖๒



(นายจรินทร์ สักขณวิศิษฏ์)

รัฐมนตรีว่าการกระทรวงพาณิชย์





ประกาศกรมการค้าต่างประเทศ

เรื่อง รายชื่อผู้มีสิทธิขอหนังสือรับรองแสดงการได้รับสิทธิชำระภาษีในโควตาตามพันธกรณีตามความตกลงการเกษตรภายใต้องค์การการค้าโลก (WTO) สำหรับสินค้าถั่วเหลือง สำหรับปี ๒๕๖๓ ถึงปี ๒๕๖๕ พ.ศ. ๒๕๖๒

ตามที่ได้มีระเบียบกระทรวงพาณิชย์ ว่าด้วยหลักเกณฑ์ วิธีการ และเงื่อนไขในการออกหนังสือรับรองแสดงการได้รับสิทธิชำระภาษีตามพันธกรณีตามความตกลงการเกษตรภายใต้องค์การการค้าโลก (WTO) สำหรับสินค้าถั่วเหลือง สำหรับปี ๒๕๖๓ ถึงปี ๒๕๖๕ พ.ศ. ๒๕๖๒ กำหนดให้ผู้มีสิทธิขอหนังสือรับรองสำหรับการชำระภาษีในโควตาเป็นไปตามรายชื่อที่คณะกรรมการพืชน้ำมันและน้ำมันพืชกำหนด โดยให้กรมการค้าต่างประเทศออกประกาศรายชื่อผู้มีสิทธิขอหนังสือรับรองให้ผู้เกี่ยวข้องทราบ นั้น

คณะกรรมการพืชน้ำมันและน้ำมันพืชได้มีมติในการประชุม ครั้งที่ ๒ /๒๕๖๒ เมื่อวันที่ ๒๐ พฤศจิกายน ๒๕๖๒ กำหนดรายชื่อผู้มีสิทธิขอหนังสือรับรองแสดงการได้รับสิทธิชำระภาษีในโควตาตามพันธกรณีตามความตกลงการเกษตรภายใต้องค์การการค้าโลก (WTO) สำหรับสินค้าถั่วเหลืองสำหรับปี ๒๕๖๓ ถึงปี ๒๕๖๕ ดังนี้ เพื่อให้เป็นไปตามมติคณะกรรมการ และความใน ข้อ ๕ (๑) ของระเบียบกระทรวงพาณิชย์ ว่าด้วยหลักเกณฑ์ วิธีการ และเงื่อนไขในการออกหนังสือรับรองแสดงการได้รับสิทธิชำระภาษีตามพันธกรณีตามความตกลงการเกษตรภายใต้องค์การการค้าโลก (WTO) สำหรับสินค้าถั่วเหลือง สำหรับปี ๒๕๖๓ ถึงปี ๒๕๖๕ พ.ศ. ๒๕๖๒ อธิบดีกรมการค้าต่างประเทศจึงออกประกาศไว้ ดังต่อไปนี้

ข้อ ๑ ผู้มีสิทธิขอหนังสือรับรองสำหรับการนำเข้าสินค้าถั่วเหลือง สำหรับปี ๒๕๖๓ ถึงปี ๒๕๖๕ จำนวน ๘ ราย ดังนี้

- (๑) สมาคมผู้ผลิตน้ำมันถั่วเหลืองและรำข้าว
- (๒) สมาคมผู้ผลิตอาหารสัตว์ไทย
- (๓) สมาคมส่งเสริมผู้ใช้วัตถุดิบอาหารสัตว์
- (๔) สมาคมปศุสัตว์ไทย
- (๕) สมาคมผู้ค้าสินค้าเกษตรกับประเทศเพื่อนบ้าน
- (๖) สมาคมการค้าสินค้าเกษตรและอุตสาหกรรมแปรรูป
- (๗) สมาคมผู้ผลิตอาหารสำเร็จรูป
- (๘) สมาคมอุตสาหกรรมเครื่องต้มไทย

ข้อ ๒ ผู้มีสิทธิขอหนังสือรับรองตามข้อ ๑ ต้องขอหนังสือรับรองแสดงการได้รับสิทธิชำระภาษีในโควตาตามพันธกรณีตามความตกลงการเกษตรภายใต้องค์การการค้าโลก (WTO) จากกรมการค้าต่างประเทศเพื่อแสดงต่อกรมศุลกากรประกอบการนำเข้า โดยให้นำเข้าได้ตั้งแต่วันที่ ๑ มกราคม ๒๕๖๓ และต้องดำเนินการนำเข้าให้เสร็จสิ้นภายในวันที่ ๓๑ ธันวาคม ๒๕๖๕

ทั้งนี้ ตั้งแต่บัดนี้เป็นต้นไป

ประกาศ ณ วันที่ ๒๗ ธันวาคม พ.ศ. ๒๕๖๒


(นายกรัตติ ราชโน)

อธิบดีกรมการค้าต่างประเทศ

## หลักฐาน

ตัวชี้วัดที่ 7 ร้อยละของข้อเสนอเชิงนโยบาย/มาตรการทางการ เกษตรที่บรรลุเป้าหมายที่กำหนด

### 5. การวิเคราะห์ดัชนีเศรษฐกิจการเกษตร

 <b>ด่วนที่สุด</b>	<b>บันทึกข้อความ</b>	เลขที่การ	740
		วันที่	21 ก.พ. 63
		เวลา	09.28
		สำนักงานเศรษฐกิจการเกษตร	
		กระทรวงเกษตรและสหกรณ์	
		วันที่	20 ก.พ. 63
		เวลา	10.44

ส่วนราชการ ศูนย์ปฏิบัติการเศรษฐกิจการเกษตร ส่วนวิเคราะห์และพัฒนานวัตกรรม โทร. ๐๒๕๓๖๑๖๑ ภายใน ๒๐๘

ที่ กษ ๑๓๒๓.๐๑/๑๒๕๕ วันที่ ๒๐ กุมภาพันธ์ ๒๕๖๓ aeoc@oae.go.th

เรื่อง ดัชนีเศรษฐกิจการเกษตร ประจำเดือนมกราคม ๒๕๖๓

เรียน เลขที่การสำนักงานเศรษฐกิจการเกษตร

ตามที่ได้อบรมหมายให้ศูนย์ปฏิบัติการเศรษฐกิจการเกษตร (ศปศ.) จัดทำดัชนีเศรษฐกิจการเกษตร เพื่อเสนอรัฐมนตรีทราบสถานการณ์ราคา และการผลิตสินค้าเกษตรเป็นประจำทุกเดือน นั้น

ศูนย์ปฏิบัติการเศรษฐกิจการเกษตร ได้จัดทำเอกสารดังกล่าวประจำเดือนมกราคม ๒๕๖๓ เสร็จเรียบร้อยแล้ว ตามเอกสารที่แนบมาพร้อมนี้

จึงเรียนมาเพื่อโปรดพิจารณา หากเห็นชอบขอได้โปรดลงนาม

- หนังสือเรียนปลัดกระทรวงเกษตรและสหกรณ์
- สำเนาหนังสือเรียนรัฐมนตรีว่าการและรัฐมนตรีช่วยว่าการกระทรวงเกษตรและสหกรณ์

นางสาวกาญจนา ขวัญเมือง  
เศรษฐกรชำนาญการพิเศษ  
ผู้อำนวยการ  
ศูนย์ปฏิบัติการเศรษฐกิจการเกษตร

- เห็นชอบดำเนินการตามเสนอ  
- ลงนามแล้ว

  
(นายระพีภัทร์ จันทรศรีวงศ์)  
เลขที่การสำนักงานเศรษฐกิจการเกษตร  
faced alal  
nd  
24 m



**ด่วนที่สุด**

**บันทึกข้อความ**

รองปลัดฯ (นายสุวิทย์)  
รับที่ สทท  
วันที่ ๒๕ มิ.ย. ๖๓

กรมการข้าว  
วันที่ ๒๕ มิ.ย. ๖๓  
ท.๖๓.๕๘๖

ส่วนราชการ สำนักงานเศรษฐกิจการเกษตร ศูนย์ปฏิบัติการเศรษฐกิจการเกษตร โทร. ๐ ๒๕๕๓๙ ๘๓๖๑  
ที่ กษ ๑๓๒๑/ ๙๑๑ วันที่ ๒๑ กุมภาพันธ์ ๒๕๖๓ aeoc@cae.go.th  
เรื่อง ดัชนีเศรษฐกิจการเกษตร ประจำเดือนมกราคม ๒๕๖๓

เรียน ปลัดกระทรวงเกษตรและสหกรณ์

**๑. เรื่องเดิม**

ตามที่สำนักงานเศรษฐกิจการเกษตร ได้รับมอบหมายให้จัดทำดัชนีเศรษฐกิจการเกษตร ได้แก่ ดัชนีผลผลิตสินค้าเกษตร ดัชนีราคาสินค้าเกษตร และดัชนีรายได้เกษตรกร เพื่อติดตามและเฝ้าระวังสถานการณ์ด้านราคา และการผลิตสินค้าเกษตร ให้ผู้บริหารกระทรวงเกษตรและสหกรณ์ ได้ทราบถึงสถานการณ์และปัญหาที่อาจเกิดขึ้น เพื่อจะได้เตรียมแนวทางในการแก้ไขปัญหาได้อย่างทัน่วงที่เป็นประจำทุกเดือน นั้น

**๒. ข้อเท็จจริง / สถานการณ์สินค้าเกษตรประจำเดือนมกราคม ๒๕๖๓**

**๒.๑ ภาพรวมการผลิตสินค้าเกษตร**

วัดจากดัชนีผลผลิตสินค้าเกษตรในเดือนมกราคม ๒๕๖๓ อยู่ที่ระดับ ๑๕๒.๘๖ ลดลงร้อยละ ๒.๒๓ จากเดือนมกราคม ๒๕๖๒ ซึ่งอยู่ที่ระดับ ๑๕๕.๙๓ เนื่องจากสินค้าเกษตรสำคัญมีผลผลิตลดลง ได้แก่ ข้าวเปลือกเจ้า อ้อย ปาล์มน้ำมัน และสุกร ขณะที่สินค้าเกษตรสำคัญที่มีผลผลิตเพิ่มขึ้น ได้แก่ ยางพารา และกุ้งขาวแวนนาไม

ทั้งนี้ เมื่อเปรียบเทียบกับเดือนธันวาคม ๒๕๖๒ ที่อยู่ระดับ ๑๖๖.๖๓ ดัชนีผลผลิตสินค้าเกษตรลดลง ร้อยละ ๘.๕๑ โดยสินค้าสำคัญที่ผลผลิตลดลง อาทิ ข้าวเปลือกเจ้า ข้าวโพดเลี้ยงสัตว์ ขณะที่สินค้าสำคัญที่ผลผลิตเพิ่มขึ้น อาทิ มันสำปะหลัง

**๒.๒ ภาพรวมราคาสินค้าเกษตร**

วัดจากดัชนีราคาสินค้าเกษตรที่เกษตรกรขายได้ที่ไร่นา ณ เดือนมกราคม ๒๕๖๓ อยู่ที่ระดับ ๑๓๔.๘๖ เพิ่มขึ้นร้อยละ ๘.๙๕ จากเดือนมกราคม ๒๕๖๒ ซึ่งอยู่ที่ระดับ ๑๒๓.๗๘ โดยสินค้าที่มีราคาปรับตัวเพิ่มขึ้น ได้แก่ ข้าวเปลือกเจ้าความชื้น ๑๕% ราคาเพิ่มขึ้น เนื่องจากผลผลิตไม่เพียงพอต่อความต้องการบริโภคภายในประเทศ และความต้องการของผู้ประกอบการค้าข้าวที่ต้องการรับซื้อเพื่อส่งมอบตามคำสั่งซื้อล่วงหน้าให้กับคู่ค้าต่างประเทศ อ้อย ราคาเพิ่มขึ้น เนื่องจากผลผลิตน้อยกว่าช่วงเดียวกันในปีที่ผ่านมา ประกอบกับมีการกำหนดราคาอ้อยขั้นต่ำและผลตอบแทนการผลิตและจำหน่ายน้ำตาลทรายขั้นต่ำในฤดูกาลผลิตปี ๒๕๖๒/๖๓ ปาล์มน้ำมัน ราคาเพิ่มขึ้น เนื่องจากเป็นช่วงที่ต้นปาล์มน้ำมันให้ผลผลิตน้อย ส่งผลให้ผลผลิตออกสู่ตลาดน้อยกว่าความต้องการ ประกอบกับมีมาตรการส่งเสริมการใช้น้ำมันไบโอดีเซล ซึ่งช่วยลดซับปริมาณน้ำมันปาล์มดิบได้ค่อนข้างมาก สุกร ราคาเพิ่มขึ้น เนื่องจากปริมาณผลผลิตไม่เพียงพอต่อความต้องการบริโภคที่เพิ่มขึ้นในช่วงเทศกาลตรุษจีน ประกอบกับการส่งออกขยายตัวอย่างต่อเนื่องเพื่อรองรับความต้องการจากประเทศเพื่อนบ้านที่ขาดแคลนสุกร และสินค้าที่มีราคาปรับตัวลดลง ได้แก่ ยางพารา ราคาลดลง เนื่องจากผลผลิตออกสู่ตลาดมาก ประกอบกับความต้องการจากจีนชะลอลงตัวอย่างต่อเนื่องในช่วงตรุษจีน และเกิดการระบาดของโรคติดเชื้อไวรัสโคโรนา ๒๐๑๙ (COVID-๑๙) ซึ่งส่งผลกระทบต่อ

/การนำเข้า...

การนำเข้าและส่งออกสินค้าของจีน กุ้งขาวแวนนาไม ราคาลดลง เนื่องจากผลผลิตมีมากกว่าความต้องการเพื่อส่งออก จากการที่ผู้ประกอบการห้องเย็นและโรงงานแปรรูปขาดสภาพคล่อง ประกอบกับมูลค่าส่งออกลดลงจากค่าเงินบาทที่แข็งค่า

ทั้งนี้เมื่อเปรียบเทียบกับเดือนธันวาคม ๒๕๖๒ ที่อยู่ระดับ ๓๒๙.๖๗ ดัชนีราคาสินค้าเกษตรเพิ่มขึ้น ร้อยละ ๔.๐๐ โดยสินค้าที่มีราคาปรับตัวเพิ่มขึ้น ได้แก่ ข้าวเปลือกเหนียวนาปี ราคาเพิ่มขึ้นเนื่องจากเป็นช่วงปลายฤดูกาลเก็บเกี่ยว ผลผลิตออกสู่ตลาดน้อยลง ประกอบกับสต็อกของผู้ประกอบการไม่เพียงพอต่อการใช้ในประเทศและการส่งออก และสินค้าที่มีราคาปรับตัวลดลง ได้แก่ มันสำปะหลัง ราคาลดลง เนื่องจากผลผลิตเพิ่มมากขึ้นกว่าช่วงเดียวกันของปีที่ผ่านมา ประกอบกับผลผลิตในหลายพื้นที่ออกสู่ตลาดเพิ่มมากขึ้น

**๒.๓ ภาพรวมรายได้ของเกษตรกร**

วัดจากดัชนีรายได้เกษตรกรในเดือนมกราคม ๒๕๖๓ อยู่ที่ระดับ ๒๐๕.๖๐ เพิ่มขึ้นร้อยละ ๖.๕๒ จากเดือนมกราคม ๒๕๖๒ ซึ่งอยู่ที่ระดับ ๑๙๓.๐๓ ซึ่งเป็นผลมาจากดัชนีราคาสินค้าเกษตรปรับตัวเพิ่มขึ้น ร้อยละ ๘.๙๕ ถึงแม้ดัชนีผลผลิตสินค้าเกษตรจะปรับตัวลดลง ร้อยละ ๒.๒๓

จึงเรียนมาเพื่อโปรดพิจารณา หากเห็นชอบขอได้โปรดลงนามในหนังสือเวียนรัฐมนตรีว่าการกระทรวงเกษตรและสหกรณ์ และรัฐมนตรีช่วยว่าการกระทรวงเกษตรและสหกรณ์

(นายระพีภัทร์ จันทรศรีวงศ์)  
เลขาธิการสำนักงานเศรษฐกิจการเกษตร

กระทรวงเกษตรและสหกรณ์  
รับที่ ๒๖ ก.พ.  
รับที่ ๒๖ ก.พ.  
เวลา ๑๕.๐๖

ลงทะเบียนหนังสือออกแล้ว  
ได้ส่งหนังสือไปแล้ว

ที่ กษ ๐๒๐๑๑๖ ๑๙๐๘

เพื่อส่ง สำนักงานเศรษฐกิจการเกษตร

(นางกนิษฐาพร ทรรณห์)  
หัวหน้าฝ่ายนโยบาย  
ข้าราชการเกษตร ผู้ให้บริการกองกลาง  
สำนักเลขาธิการกระทรวงเกษตรและสหกรณ์

สำนักงานเศรษฐกิจการเกษตร  
กระทรวงเกษตรและสหกรณ์  
รับที่ ๒๖ ก.พ.  
รับที่ ๒๖ ก.พ.  
เวลา

- เห็นชอบ
- ลงนามแล้ว

๒๕ ก.พ. ๒๕๖๓

(นายสำราญ สารบรรณ)  
รองปลัดกระทรวงเกษตรและสหกรณ์  
ปฏิบัติราชการแทนปลัดกระทรวงเกษตรและสหกรณ์

เรียน พล.ต.ต.  
เพื่อโปรดพิจารณา  
(นางศศิญา ปานตัน)  
เลขาธิการกรม  
สำนักงานเศรษฐกิจการเกษตร

# 1) รายงานวิเคราะห์ดัชนีเศรษฐกิจการเกษตรรายเดือน

มีการเผยแพร่ข้อมูลเป็นประจำทุกเดือน ผ่านเว็บไซต์ของสำนักงานเศรษฐกิจการเกษตร

(<http://www.oae.go.th/>)

The screenshot shows the website of the Office of Agricultural Economics (OAE). The header includes the OAE logo and name in Thai and English. Below the header is a navigation menu with links for Home, About Us, Services, Contact Us, and FAQs. The main content area features a banner with four agricultural products and their prices:

- ข้าวเปลือกเจ้าหอมมะลิ (หอมมะลิ) 14,000 บาท/ตัน
- ปาล์มน้ำมัน 4.80 บาท/ก.ก.
- ยางพาราแผ่นดิบ ชั้น 3 41.42 บาท/ก.ก.
- มันสำปะหลังโรงงาน 2.15 บาท/ก.ก.

Below the banner is a navigation bar with icons for various services, including "ดัชนีราคาและผลผลิต" (Price and Production Index), which is highlighted with a red box. Below the navigation bar is a section titled "BANNER LINK ข้อมูลสำคัญ" (Important Information Links) with three banners: "ภัยพิบัติ" (Disaster), "นโยบายสำคัญ" (Important Policies), and "โครงการใหม่" (New Projects).

## ตารางสถิติ

- |  |   |
|--|---|
| ตารางที่ 1 ดัชนีราคาสินค้าเกษตรที่เกษตรกรขายได้ ณ ไร่นา              | Table 1 Agricultural Price Index                            |
| ตารางที่ 2 ดัชนีผลผลิตสินค้าเกษตร                                    | Table 2 Agricultural Production Index                       |
| ตารางที่ 3 ราคาสินค้าเกษตรที่เกษตรกรขายได้ ณ ไร่นา                   | Table 3 Agricultural Price at farm gate                     |
| ตารางที่ 4 ดัชนีราคาสินค้าเกษตรที่เกษตรกรขายได้ ณ ไร่นา (ปรับฤดูกาล) | Table 4 Agricultural Price Index (Seasonally Adjusted)      |
| ตารางที่ 5 ดัชนีผลผลิตสินค้าเกษตร (ปรับฤดูกาล)                       | Table 5 Agricultural Production Index (Seasonally Adjusted) |

## บทวิเคราะห์

### ดัชนีเศรษฐกิจการเกษตร เดือนมกราคม 2563

#### 1. ดัชนีผลผลิตสินค้าเกษตร

ภาพรวมการผลิตสินค้าเกษตร โดยวัดจากดัชนีผลผลิตสินค้าเกษตรในเดือนมกราคม 2563 อยู่ที่ระดับ 152.46 ลดลงร้อยละ 2.23 จากเดือนมกราคม 2562 ซึ่งอยู่ที่ระดับ 155.93 เนื่องจากสินค้าเกษตรสำคัญมีผลผลิตลดลง ได้แก่ ข้าวเปลือกเจ้า อ้อย มันสำปะหลัง และสุกร ขณะที่สินค้าเกษตรสำคัญที่มีผลผลิตเพิ่มขึ้น ได้แก่ ยางพารา และกุ้งขาวแวนนาไม

เมื่อเปรียบเทียบกับเดือนธันวาคม 2562 ที่อยู่ระดับ 166.63 ดัชนีผลผลิตสินค้าเกษตรลดลง ร้อยละ 8.51 โดยสินค้าสำคัญที่ผลผลิตลดลง อาทิ ข้าวเปลือกเจ้า ข้าวโพดเลี้ยงสัตว์ ขณะที่สินค้าสำคัญที่ผลผลิตเพิ่มขึ้น อาทิ มันสำปะหลัง

2) การนำรายงานวิเคราะห์ดัชนีเศรษฐกิจการเกษตรรายเดือนไปใช้ประโยชน์ของหน่วยงานภายนอกต่าง ๆ

2.1 สำนักงานสภาพัฒนาการเศรษฐกิจและสังคมแห่งชาติ ใช้ดัชนีเศรษฐกิจการเกษตร เป็นเครื่องชี้เศรษฐกิจทางด้านการผลิต ซึ่งจะมีการแปลงตัวเลขผลิตภัณฑ์มวลรวมในประเทศ (GDP) ทุกไตรมาส

แถลงข่าววันที่ 17 กุมภาพันธ์ 2563



## GDP ไตรมาสที่สี่ ทั้งปี 2562 และแนวโน้มปี 2563

สำนักงานสภาพัฒนาการเศรษฐกิจและสังคมแห่งชาติ

17 กุมภาพันธ์ 2563
www.nesdc.go.th

### เครื่องชี้ทางเศรษฐกิจ

**5** สาขาเกษตรกรรม การป่าไม้ และการประมง

การผลิตสาขาเกษตรกรรม การป่าไม้ และการประมง

ดัชนีราคาสินค้าเกษตร

ดัชนีรายได้เกษตรกร

ปรับตัวลดลงเนื่องจากได้รับผลกระทบจากสภาพอากาศที่แห้งแล้งและฝนทิ้งช่วง

	2561	2562	Q1-62	Q2-62	Q3-62	Q4-62
การผลิตสาขาเกษตรกรรม การป่าไม้ และการประมง	5.5	0.1	1.7	-1.4	2.7	-1.6
ดัชนีราคาสินค้าเกษตร	-5.4	1.9	-0.8	2.1	2.5	3.8
ดัชนีรายได้เกษตรกร	2.7	2.3	0.9	0.8	5.2	2.6

ผลผลิต ราคาพืชผลสำคัญ และรายได้เกษตรกร



ที่มา : สำนักงานเศรษฐกิจการเกษตร

17 กุมภาพันธ์ 2563

- ▶ สาขาเกษตรกรรมฯ **ลดลงร้อยละ 1.6** เทียบกับขยายตัวร้อยละ 2.7 ใน Q3/62
- ▶ ดัชนีผลผลิตสินค้าเกษตร **ลดลงร้อยละ 1.5** เทียบกับขยายตัวร้อยละ 2.6 ใน Q3/62
  - ผลผลิตต่อหัว : ข้าวเปลือก (-3.2%) อ้อย (-21.2%) ปาล์มน้ำมัน (-15.2%) อุตฯ (-1.9%) ข้าวโพด (-4.9%)
  - ผลผลิตที่เพิ่มขึ้น : กล้วยไม้สด (+8.4%) กุ้งขาวแวนนาไม (+15.7%) สาหร่าย (+2.4%) มันสำปะหลัง (+10.9%) ไก่เนื้อ (+5.5%)
- ▶ ดัชนีราคาสินค้าเกษตร เพิ่มขึ้นร้อยละ 3.8 เทียบกับขยายตัวร้อยละ 2.5 ใน Q3/62
  - ราคาเพิ่มขึ้น : กล้วยไม้สด (+10.3%) ข้าวเปลือก (+6.7%) ปาล์มน้ำมัน (+39.8%) ไก่เนื้อ (+11.7%) ไข่ไก่ (+9.9%)
  - ราคาลดลง : มันสำปะหลัง (-23.6%) สาหร่าย (-2.3%) ข้าวโพด (-5.8%) กุ้งขาวแวนนาไม (-0.1%)
- ▶ ดัชนีรายได้เกษตรกรโดยรวมเพิ่มขึ้นร้อยละ 2.6 เทียบกับการขยายตัวร้อยละ 5.2 ใน Q3/62
  - โดยภาคเหนือ (-2.0%) ภาคตะวันออกเฉียงเหนือ (+1.2%) ภาคใต้ (+3.7%)
- ▶ รวมทั้งปี 2562 การผลิตสาขาเกษตรขยายตัวร้อยละ 0.1 เทียบกับการขยายตัวร้อยละ 5.5 ในปี 2561
  - ดัชนีผลผลิตสินค้าเกษตร (+0.2%) ดัชนีราคาสินค้าเกษตร (+1.9%) ดัชนีรายได้เกษตรกร (+ 2.9%)

17 กุมภาพันธ์ 2563
www.nesdc.go.th

2.2 ธนาคารแห่งประเทศไทย ใช้ดัชนีเศรษฐกิจการเกษตร เป็นเครื่องชี้ภาวะเศรษฐกิจรายสาขา ทางด้านอุปทาน  
 และมีการเผยแพร่เป็นรายเดือนผ่านเว็บไซต์

(<https://www.bot.or.th/Thai/MonetaryPolicy/EconomicConditions/PressRelease/Pages/default.aspx>)



ธนาคารแห่งประเทศไทย

## รายงานเศรษฐกิจและการเงิน เดือนมกราคม 2563

สาขนโยบายการเงิน  
 กุมภาพันธ์ 2563

รายงานเศรษฐกิจและการเงิน เดือนมกราคม ปี 2563

### 2. ภาวะเศรษฐกิจรายสาขา

#### 2.1 อุปทาน

รายได้เกษตรกรขยายตัวสูงขึ้นจากระยะเดียวกันปีก่อนตามการเร่งขึ้นของราคาสินค้าเกษตร ด้านการผลิตภาคอุตสาหกรรม  
 ยังคงหดตัวในอัตราใกล้เคียงกับเดือนก่อน สำหรับภาคบริการขยายตัวใกล้เคียงกับเดือนก่อน

#### รายได้เกษตรกร

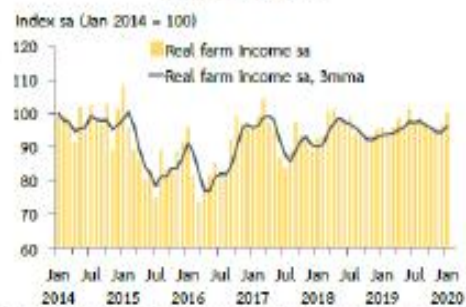
ขยายตัวสูงขึ้นจากระยะเดียวกันปีก่อน ตามการเร่งขึ้นของราคาสินค้าเกษตร โดยเฉพาะ 1) ราคาปาล์มป้อนที่ผลผลิตลดลง รวมทั้งได้รับผลดีจากนโยบาย  
 ด้านพลังงาน 2) ราคาอ้อยที่ได้รับผลกระทบจากค่าน้ำมัน ประกอบกับราคาพืชเชิงชีพาที่รัฐกำหนดสูงกว่าปีก่อน และ 3) ราคาข้าวเปลือกจากความกังวลเกี่ยวกับ  
 กัญฉิ่งที่จะกระทบต่อผลผลิตข้าวในปีต่อไป สำหรับปริมาณผลผลิตสินค้าเกษตรโดยรวมหดตัวต่อเนื่องจากระยะเดียวกันปีก่อน โดยเฉพาะอ้อย มันสำปะหลัง และ  
 ปาล์มกึ่งผล เนื่องจากได้รับผลกระทบจากปัญหาภัยแล้งในสำคัญ

Nominal Farm Income

(YoY)	2019	2019					2020	
		H1	H2	Q3	Q4	Dec	Jan	
Nominal farm Income <sup>a</sup>	2.4	2.7	2.4	3.2	0.9	1.9	4.5	
Agricultural production <sup>b</sup>	0.4	1.9	-0.5	2.0	-2.5	-3.4	-2.1	
Agricultural prices	1.8	0.8	2.9	2.3	3.5	5.4	9.0	

Note: Farm income does not include government subsidies and transfers. P = Preliminary data  
 Source: Office of Agricultural Economics and calculated by Bank of Thailand

Real Farm Income



Source: Office of Agricultural Economics and calculated by Bank of Thailand

2.3 สำนักงานเศรษฐกิจการคลัง กระทรวงการคลัง ใช้ดัชนีเศรษฐกิจการเกษตร เป็นเครื่องชี้ภาวะเศรษฐกิจการคลัง เป็นส่วนหนึ่งของเครื่องชี้ด้านการผลิต และมีการเผยแพร่เป็นรายเดือนผ่านเว็บไซต์

(<http://www.fpo.go.th/main/Economic-report/Monthly-economic-condition.aspx>)



## รายงานภาวะเศรษฐกิจการคลัง ประจำเดือนธันวาคม ปี 2562

### 4. เครื่องชี้ด้านการผลิต

#### เกษตรกรรม



**ดัชนีราคาสินค้าเกษตร** ในเดือน ธ.ค.62 ของตัวชี้วัดจะ -2.5 ต่อปี ตามการปรับตัวในหมวดพืชเศรษฐกิจ โดยจะ -4.8 ต่อปี อย่างไรก็ดี หมวดประมงในภาคเกษตรมีแรงดึงบวกไว้ที่ 42.5 ต่อปี **ดัชนีราคาสินค้าเกษตรรายตัว**ในเดือนนี้ร้อยละ 5.7 ต่อปี ส่วนการขยายตัวในอุตสาหกรรมสินค้าเกษตรไม่รวมได้แก่อาหารที่เลี้ยงสัตว์ในเดือน ธ.ค.62 ของตัวชี้วัดจะ 1.5 ต่อปี

#### อุตสาหกรรม



**ดัชนีผลผลิตอุตสาหกรรม (MPI)** ในเดือน ธ.ค.62 ของตัวชี้วัดจะ -4.3 ต่อปี ตามการขยายตัวของอุตสาหกรรมยานยนต์ อุตสาหกรรม เคมีภัณฑ์ ซีเมนต์ -17.0 และ -4.8 ต่อปี ส่วนดีเซล น้ำมันดิบ **ดัชนีความเชื่อมั่นภาคอุตสาหกรรม (ICSI)** ในเดือน ธ.ค.62 อยู่ที่ระดับ 91.7 ลดลงจากเดือนก่อนหน้าซึ่งระดับ 92.3

#### ท่องเที่ยว



**จำนวนนักท่องเที่ยวต่างประเทศที่เดินทางเข้าประเทศไทย** ในเดือน ธ.ค.62 มีจำนวน 3.95 ล้านคน ขยายตัวต่อเนื่องร้อยละ 2.5 ต่อปี ตามจำนวนนักท่องเที่ยวประเทศอินเดีย ที่ขยายตัวร้อยละ 12.4 ต่อปี นอกจากนี้ยังมี สิงคโปร์ และ จีน ที่ยังคงขยายตัวได้ร้อยละ 8.5 และ 1.5 ต่อปีตามลำดับ

### 5. เสถียรภาพเศรษฐกิจ

เสถียรภาพเศรษฐกิจภายในและภายนอกประเทศอยู่ในระดับที่มีแรงกดดันการคลัง ณ เดือนธันวาคม พ.ศ.62 - 41.3% ของ GDP  
ทุนสำรองระหว่างประเทศ ธ.ค.62 อยู่ที่ 224.3 พันล้านดอลลาร์สหรัฐ



ดาวน์โหลดเอกสารที่นี่



Fiscal Policy Office - [www.fpo.go.th](http://www.fpo.go.th)



2.4 ศูนย์วิจัยธนาคารออมสิน ใช้ดัชนีเศรษฐกิจการเกษตร เป็นเครื่องชี้ภาวะเศรษฐกิจฐานราก ด้านภาวะการเกษตร และมีการเผยแพร่เป็นรายเดือนผ่านเว็บไซต์

(<https://www.gsbresearch.or.th/economy/grassroots-economics/>)



2.4 หน่วยงานอื่น ๆ อาทิ บริษัทหลักทรัพย์กสิกรไทย , Economic Intelligence Center (EIC) ของธนาคารไทยพาณิชย์ , บริษัทหลักทรัพย์ เมย์แบงก์ กิมเอ็ง (ประเทศไทย) จำกัด (มหาชน) และนักศึกษา ระดับปริญญาตรี เป็นต้น

<b>รายงานผลการปฏิบัติราชการตามคำรับรองปฏิบัติราชการประจำปี พ.ศ. ๒๕๖๓ ระดับสำนัก/ศูนย์/กอง/สศท./</b> <b>หน่วยงานขึ้นตรง รอบ ๖ เดือน (๑ ตุลาคม ๒๕๖๒ – ๓๑ มีนาคม ๒๕๖๓)</b>	
<b>ตัวชี้วัดที่ ๘ : ความสำเร็จของการติดตามประเมินผลโครงการสำคัญตามนโยบายกระทรวงเกษตรฯ (ศปผ.)</b>	
<b>หน่วยวัด : ร้อยละ</b>	
<b>ผู้กำกับดูแลตัวชี้วัด :</b> ผู้อำนวยการศูนย์ประเมินผล <b>โทรศัพท์ :</b> ๐-๒๕๓๙-๐๖๑๕ (๑๙๙)	<b>ผู้จัดเก็บข้อมูล :</b> นางพนิดา โทพวง (ศปผ.) <b>โทรศัพท์ :</b> ๐-๒๕๓๙-๐๕๐๗ (๑๘๔)
<b>คำอธิบาย :</b> <ol style="list-style-type: none"> <li>๑. พิจารณาจาก สัดส่วนของจำนวนโครงการที่มีรายงานการติดตามประเมินผลฯ ที่ได้รับความเห็นชอบจากผู้บริหารของกระทรวงเกษตรและสหกรณ์ และมอบหมายหน่วยงานที่เกี่ยวข้องนำไปใช้ประโยชน์ต่อโครงการสำคัญตามนโยบายกระทรวงที่มีแผนจะติดตามประเมินผล ปี ๒๕๖๓ จำนวน ๙ เรื่อง</li> <li>๒. การนำผลการติดตามประเมินผลโครงการไปใช้ประโยชน์ หมายถึง สศก. เสนอผลการติดตามประเมินผลโครงการต่อผู้บริหารของ กษ. ให้ความเห็นชอบ และสั่งการให้หน่วยงานที่เกี่ยวข้องนำไปใช้ประโยชน์ เช่น การปรับปรุงโครงการ วางแผนการดำเนินงานในปีต่อไป อ้างอิงในการกำหนดทิศทางการพัฒนาการเกษตร/โครงการของหน่วยงาน เป็นต้น</li> <li>๓. สำหรับเงื่อนไขในการประเมิน ข้อเสนอการวิเคราะห์ความคุ้มค่า จะพิจารณาในแง่ของการลงทุน โดยพิจารณาจากงบประมาณที่ใช้ไปตั้งแต่ปีที่เริ่มดำเนินการ เทียบกับผลลัพธ์ที่ได้ (ข้อเสนอฯ อย่างน้อยต้องมีการวิเคราะห์ที่แสดงให้เห็นถึง (๑) ประสิทธิภาพการปฏิบัติการเมื่อเทียบกับงบประมาณ (๒) ประสิทธิภาพการปฏิบัติการ วัดความสำเร็จในการบรรลุวัตถุประสงค์/เป้าหมาย และ (๓) ผลกระทบต่อประชาชน/เศรษฐกิจ/สังคม/สิ่งแวดล้อม/การเมือง )</li> </ol>	
<b>โครงการสำคัญตามนโยบายกระทรวงที่มีแผนจะติดตามประเมินผล ปี ๒๕๖๓ :</b> <ol style="list-style-type: none"> <li>๑. โครงการบริหารจัดการพื้นที่เกษตรกรรม (Zoning by Agri-map)</li> <li>๒. โครงการบริหารจัดการน้ำ พัฒนาแหล่งน้ำ และเพิ่มพื้นที่ชลประทาน</li> <li>๓. โครงการยกระดับคุณภาพมาตรฐานสินค้าเกษตร ปี ๒๕๖๒</li> <li>๔. โครงการส่งเสริมการหยุดเผาในพื้นที่เกษตร</li> <li>๕. โครงการรักษาระดับปริมาณและคุณภาพข้าว</li> <li>๖. โครงการพัฒนาเกษตรอินทรีย์</li> <li>๗. โครงการพัฒนาเกษตรกรปราดเปรื่อง</li> <li>๘. โครงการส่งเสริมเกษตรทฤษฎีใหม่</li> <li>๙. โครงการพัฒนาศูนย์เรียนรู้เพิ่มประสิทธิภาพการผลิตสินค้าเกษตร</li> </ol>	
<b>สูตรการคำนวณ :</b> $\text{การคำนวณคะแนน} = \frac{\text{จำนวนรายงานการติดตามประเมินผลฯ ที่ได้รับความเห็นชอบ} + \text{และมอบหมายหน่วยงานที่เกี่ยวข้องนำไปใช้ประโยชน์}}{\text{จำนวนรายงานติดตามประเมินผล ปี ๒๕๖๓ ที่ดำเนินการตามแผน}} \times 100$	
<b>เงื่อนไข :</b> <ol style="list-style-type: none"> <li>๑. ให้ส่วนราชการจัดส่งรายละเอียดโครงการสำคัญตามนโยบายกระทรวงที่มีแผนจะติดตาม พร้อมแนวทาง/วิธีการ เป้าหมายที่จะบรรลุ และการวัดผลสำเร็จของแต่ละโครงการ ให้สำนักงาน ก.พ.ร. ภายในวันที่ ๓๐ เมษายน ๒๕๖๓</li> <li>๒. ให้ส่วนราชการจัดทำข้อเสนอการวิเคราะห์ความคุ้มค่าของโครงการตามนโยบายกระทรวงที่มีแผนจะติดตาม (ในปี ๖๓) เพื่อนำไปใช้ในการประเมินผลปี ๒๕๖๔ หากส่วนราชการไม่ดำเนินการจะพิจารณาปรับลดคะแนนผลการดำเนินการของตัวชี้วัดนี้ลง ร้อยละ ๑๕</li> </ol>	

รายงานผลการปฏิบัติราชการตามคำรับรองปฏิบัติราชการประจำปี พ.ศ. ๒๕๖๓ ระดับสำนัก/ศูนย์/กอง/สศท./ หน่วยงานขึ้นตรง รอบ ๖ เดือน (๑ ตุลาคม ๒๕๖๒ – ๓๑ มีนาคม ๒๕๖๓)					
เกณฑ์การให้คะแนน :					
หน่วยงาน/เป้าหมายเกณฑ์การให้คะแนน รอบ ๖ เดือน ปี ๒๕๖๓					
หน่วยงาน	ระดับ ๑	ระดับ ๒	ระดับ ๓	ระดับ ๔	ระดับ ๕
สลก./ศปผ./ กตน./กพร.	ดำเนินการตาม ขั้นตอนที่ ๑ กระบวนการ ติดตามประเมินผล โครงการ ๙ เรื่อง แล้วเสร็จ	-	ดำเนินการตาม ขั้นตอนที่ ๒ กระบวนการ ติดตามประเมินผล โครงการ ๙ เรื่อง แล้วเสร็จ	-	ดำเนินการตาม ขั้นตอนที่ ๓ กระบวนการ ติดตามประเมินผล โครงการ ๙ เรื่อง
การติดตามเพื่อประเมินตัวชี้วัด :					
ใช้ผลงานรายงานการติดตามประเมินผลได้รับความเห็นชอบจากผู้บริหารของ กษ. ให้ หน่วยงานที่เกี่ยวข้องนำไปใช้ประโยชน์ โดย ศปผ. ในฐานะผู้รับผิดชอบ ส่งให้ กพร. ใช้ประเมินผลตามตัวชี้วัดนี้					
ผลการดำเนินงาน :					
หน่วยงาน	ผลการดำเนินงาน				ค่าคะแนนที่ได้
สลก./ศปผ./กตน./กพร.	ดำเนินการตามขั้นตอนที่ ๓ กระบวนการติดตาม ประเมินผลโครงการ ๙ เรื่อง				๕
เอกสาร/หลักฐาน :					
บันทึกผลการดำเนินงานติดตามประเมินผลโครงการสำคัญตามนโยบายกระทรวงฯ (๓๑ มี.ค. ๖๓)					
๑. โครงการบริหารจัดการพื้นที่ เกษตรกรรม (Zoning by Agri map)					
๒. โครงการบริหารจัดการน้ำ พัฒนาแหล่งน้ำ และเพิ่มพื้นที่ชลประทาน ปรับชื่อเป็น การประเมินผลโครงการ ภายใต้แผนงานบูรณาการบริหารจัดการทรัพยากรน้ำ ปี ๒๕๖๐					
๓. โครงการยกระดับคุณภาพมาตรฐานสินค้าเกษตร ปี ๒๕๖๒					
๔. โครงการส่งเสริมการหยุดเผาในพื้นที่เกษตร					
๕. โครงการรักษาระดับปริมาณและคุณภาพข้าวฯ					
๖. โครงการพัฒนาเกษตรอินทรีย์					
๗. โครงการพัฒนาเกษตรกรปราดเปรื่อง					
๘. โครงการส่งเสริมเกษตรทฤษฎีใหม่					
๙. โครงการพัฒนาศูนย์การเรียนรู้เพิ่มประสิทธิภาพการผลิตสินค้าเกษตร					

<p>รายงานผลการปฏิบัติราชการตามคำรับรองปฏิบัติราชการประจำปี พ.ศ. ๒๕๖๓ ระดับสำนัก/ศูนย์/กอง/สศท./ หน่วยงานขึ้นตรง รอบ ๖ เดือน (๑ ตุลาคม ๒๕๖๒ – ๓๑ มีนาคม ๒๕๖๓)</p>																													
<p>ตัวชี้วัดที่ ๙ : จำนวนผลงานวิจัยที่ดำเนินการแล้วเสร็จและได้รับความเห็นชอบให้นำไปใช้ประโยชน์ (สวศ./สศท. ๑-๑๒ (Joint KPIs) (สศท.๑ เจ้าภาพ)</p>																													
<p>หน่วยวัด : ร้อยละ</p>																													
<p>ผู้กำกับดูแลตัวชี้วัด : ผู้อำนวยการ สศท.๑ โทรศัพท์ : ๐๕๓-๑๒๑-๓๑๘-๑๙</p>			<p>ผู้จัดเก็บข้อมูล : เจ้าหน้าที่ สศท.๑ โทรศัพท์ : ๐๕๓-๑๒๑-๓๑๘-๑๙</p>																										
<p>คำอธิบาย : จำนวนผลงานวิจัยที่ดำเนินการแล้วเสร็จและได้รับความเห็นชอบให้นำไปใช้ประโยชน์ หมายถึง ผลงานวิจัยใน ระยะที่ผ่านมาหรือปัจจุบัน ที่นำเสนอ กษ./คณะกรรมการฯ/ผู้บริหาร สศท. ได้รับความเห็นชอบ และมีการ นำไปใช้ประโยชน์ โดย หน่วยงานนำข้อเสนอจากงานวิจัยไปใช้ในการปฏิบัติงานหรือจัดทำข้อเสนอเชิงนโยบายและมีการนำไปปฏิบัติ หรือ ดำเนินการนำร่อง ทดลอง ส่งเสริม ตามรูปแบบ/แนวทาง ข้อเสนองานวิจัย</p>																													
<p>สูตรการคำนวณ : นับจำนวนผลงานวิจัยที่นำไปใช้ประโยชน์เทียบกับเกณฑ์การให้คะแนน เงื่อนไข : เป็นผลงานวิจัยที่นำไปใช้ประโยชน์ในปีงบประมาณ พ.ศ. ๒๕๖๓ เท่านั้น</p>																													
<p>เกณฑ์การให้คะแนน :</p>																													
<table border="1"> <thead> <tr> <th colspan="6">หน่วยงาน/เป้าหมายเกณฑ์การให้คะแนน รอบ ๖ เดือน ปี ๒๕๖๓</th> </tr> <tr> <th>หน่วยงาน</th> <th>ระดับ ๑</th> <th>ระดับ ๒</th> <th>ระดับ ๓</th> <th>ระดับ ๔</th> <th>ระดับ ๕</th> </tr> </thead> <tbody> <tr> <td>สวศ.</td> <td>๐</td> <td>-</td> <td>ข้อเสนองานวิจัยที่จะนำไปใช้ประโยชน์</td> <td>-</td> <td>๑</td> </tr> <tr> <td>สศท.๑ - ๑๒ (Joint KPIs)</td> <td>๐</td> <td>-</td> <td>ข้อเสนองานวิจัยที่จะนำไปใช้ประโยชน์</td> <td>-</td> <td>๑</td> </tr> </tbody> </table>						หน่วยงาน/เป้าหมายเกณฑ์การให้คะแนน รอบ ๖ เดือน ปี ๒๕๖๓						หน่วยงาน	ระดับ ๑	ระดับ ๒	ระดับ ๓	ระดับ ๔	ระดับ ๕	สวศ.	๐	-	ข้อเสนองานวิจัยที่จะนำไปใช้ประโยชน์	-	๑	สศท.๑ - ๑๒ (Joint KPIs)	๐	-	ข้อเสนองานวิจัยที่จะนำไปใช้ประโยชน์	-	๑
หน่วยงาน/เป้าหมายเกณฑ์การให้คะแนน รอบ ๖ เดือน ปี ๒๕๖๓																													
หน่วยงาน	ระดับ ๑	ระดับ ๒	ระดับ ๓	ระดับ ๔	ระดับ ๕																								
สวศ.	๐	-	ข้อเสนองานวิจัยที่จะนำไปใช้ประโยชน์	-	๑																								
สศท.๑ - ๑๒ (Joint KPIs)	๐	-	ข้อเสนองานวิจัยที่จะนำไปใช้ประโยชน์	-	๑																								
<p>การติดตามเพื่อประเมินตัวชี้วัด ใช้ผลงานวิจัยของ สวศ. และ สศท.๑ - ๑๒ โดย สวศ. และสศท.๑ ในฐานะผู้รับผิดชอบรวบรวม งานวิจัยที่นำไปใช้ประโยชน์ส่งให้ กพร. ใช้ประเมินผลตามตัวชี้วัดนี้</p>																													
<p>ผลการดำเนินงาน :</p>																													
<table border="1"> <thead> <tr> <th>หน่วยงาน</th> <th>งานวิจัย</th> <th>ผลการดำเนินงาน</th> <th>ค่าคะแนนที่ ได้</th> </tr> </thead> <tbody> <tr> <td>สวศ.</td> <td>การศึกษาผลการปรับตัวของเกษตรกรต่อการเปลี่ยนแปลงสภาพภูมิอากาศ</td> <td>มีข้อเสนองานวิจัยและลงนามในหนังสือ รับรองความประสงค์ในการนำ ผลงานวิจัยไปใช้ประโยชน์</td> <td>๓</td> </tr> <tr> <td>สศท.๑-๑๒</td> <td>การศึกษาต้นทุนการผลิตประสิทธิภาพเชิง เทคนิคของการผลิตข้าวแปลงใหญ่ กรณีศึกษา พื้นที่ภาคตะวันออกเฉียงเหนือตอนกลางจังหวัด ขอนแก่น กาฬสินธุ์ ร้อยเอ็ด และมหาสารคาม</td> <td>นำเสนองานวิจัยในที่ประชุม อ.ก.พ. จังหวัดมหาสารคาม และที่ประชุมมีมติ มอบหมายให้สำนักงานเกษตรจังหวัด นำไปขยายผลกับเกษตรกรต่อไป</td> <td>๕</td> </tr> </tbody> </table>						หน่วยงาน	งานวิจัย	ผลการดำเนินงาน	ค่าคะแนนที่ ได้	สวศ.	การศึกษาผลการปรับตัวของเกษตรกรต่อการเปลี่ยนแปลงสภาพภูมิอากาศ	มีข้อเสนองานวิจัยและลงนามในหนังสือ รับรองความประสงค์ในการนำ ผลงานวิจัยไปใช้ประโยชน์	๓	สศท.๑-๑๒	การศึกษาต้นทุนการผลิตประสิทธิภาพเชิง เทคนิคของการผลิตข้าวแปลงใหญ่ กรณีศึกษา พื้นที่ภาคตะวันออกเฉียงเหนือตอนกลางจังหวัด ขอนแก่น กาฬสินธุ์ ร้อยเอ็ด และมหาสารคาม	นำเสนองานวิจัยในที่ประชุม อ.ก.พ. จังหวัดมหาสารคาม และที่ประชุมมีมติ มอบหมายให้สำนักงานเกษตรจังหวัด นำไปขยายผลกับเกษตรกรต่อไป	๕												
หน่วยงาน	งานวิจัย	ผลการดำเนินงาน	ค่าคะแนนที่ ได้																										
สวศ.	การศึกษาผลการปรับตัวของเกษตรกรต่อการเปลี่ยนแปลงสภาพภูมิอากาศ	มีข้อเสนองานวิจัยและลงนามในหนังสือ รับรองความประสงค์ในการนำ ผลงานวิจัยไปใช้ประโยชน์	๓																										
สศท.๑-๑๒	การศึกษาต้นทุนการผลิตประสิทธิภาพเชิง เทคนิคของการผลิตข้าวแปลงใหญ่ กรณีศึกษา พื้นที่ภาคตะวันออกเฉียงเหนือตอนกลางจังหวัด ขอนแก่น กาฬสินธุ์ ร้อยเอ็ด และมหาสารคาม	นำเสนองานวิจัยในที่ประชุม อ.ก.พ. จังหวัดมหาสารคาม และที่ประชุมมีมติ มอบหมายให้สำนักงานเกษตรจังหวัด นำไปขยายผลกับเกษตรกรต่อไป	๕																										
<p>เอกสาร/หลักฐาน</p> <ol style="list-style-type: none"> <li>๑. ข้อเสนองานวิจัย เรื่อง การศึกษาผลการปรับตัวของเกษตรกรต่อการเปลี่ยนแปลงสภาพภูมิอากาศ (สวศ.)</li> <li>๒. มติที่ประชุมจากการนำเสนองานวิจัย (สศท.๑-๑๒)</li> <li>๓. หนังสือรับรองแสดงความประสงค์ในการนำผลงานวิจัยไปใช้ประโยชน์</li> </ol>																													

<p>รายงานผลการปฏิบัติราชการตามคำรับรองปฏิบัติราชการประจำปี พ.ศ. ๒๕๖๓ ระดับสำนัก/ศูนย์/กอง/สศท./ หน่วยงานขึ้นตรง รอบ ๖ เดือน (๑ ตุลาคม ๒๕๖๒ – ๓๑ มีนาคม ๒๕๖๓)</p>																							
<p>ตัวชี้วัดที่ ๑๐ : ระดับความสำเร็จของการรายงานภาวะเศรษฐกิจการเกษตรระดับจังหวัด (สศท. ๑-๑๒) (Joint KPLs) (สศท.๙ เจ้าภาพ)</p>																							
<p>หน่วยวัด : ร้อยละ</p>																							
<p>ผู้กำกับดูแลตัวชี้วัด : ประธานคณะกรรมการพัฒนางาน ด้านนโยบายและแผนพัฒนาการเกษตร</p>			<p>ผู้จัดเก็บข้อมูล : เลขานุการคณะกรรมการพัฒนางาน ด้านนโยบายและแผนพัฒนาการเกษตร</p>																				
<p>คำอธิบาย : ระดับความสำเร็จของการรายงานภาวะเศรษฐกิจการเกษตรระดับจังหวัด หมายถึง การจัดทำรายงาน ภาวะเศรษฐกิจการเกษตรระดับจังหวัด ของ สศท. ๑-๑๒ ตามแผนที่กำหนด และมีการรายงานให้ผู้บริหารของ สำนักงานเศรษฐกิจการเกษตรทราบและนำเสนอในจังหวัดที่อยู่ในพื้นที่รับผิดชอบของแต่ละ สศท.</p>																							
<p>สูตรการคำนวณ : การคำนวณคะแนน = <math>\frac{\text{จำนวนรายงานภาวะเศรษฐกิจการเกษตรฯ ที่ สศท.๑-๑๒ ดำเนินการแล้วเสร็จ}}{\text{จำนวนรวมรายงานภาวะเศรษฐกิจการเกษตรฯ ที่ สศท.๑-๑๒ ต้องดำเนินการตามแผน}} \times ๑๐๐</math></p>																							
<p>เงื่อนไข : นับจำนวนรายงานภาวะเศรษฐกิจการเกษตรระดับจังหวัด ที่ สศท. ๑-๑๒ ดำเนินการตามแผนฯ และต้องเสนอรายงานฯ ต่อผู้บริหาร สศท. และระดับจังหวัด ทุกครั้ง ซึ่งกำหนดเป้าหมายดำเนินการ ๗๖ จังหวัด</p>																							
<p>เกณฑ์การให้คะแนน :</p> <table border="1" style="width: 100%; text-align: center;"> <thead> <tr> <th colspan="6">หน่วยงาน/เป้าหมายเกณฑ์การให้คะแนน รอบ ๖ เดือน ปี ๒๕๖๓</th> </tr> <tr> <th>หน่วยงาน</th> <th>ระดับ ๑</th> <th>ระดับ ๒</th> <th>ระดับ ๓</th> <th>ระดับ ๔</th> <th>ระดับ ๕</th> </tr> </thead> <tbody> <tr> <td>สศท.๑-๑๒</td> <td>ร้อยละ ๙๐</td> <td>-</td> <td>ร้อยละ ๑๐๐</td> <td>-</td> <td>ร้อยละ ๑๐๐ และนำเสนอ จังหวัด</td> </tr> </tbody> </table>						หน่วยงาน/เป้าหมายเกณฑ์การให้คะแนน รอบ ๖ เดือน ปี ๒๕๖๓						หน่วยงาน	ระดับ ๑	ระดับ ๒	ระดับ ๓	ระดับ ๔	ระดับ ๕	สศท.๑-๑๒	ร้อยละ ๙๐	-	ร้อยละ ๑๐๐	-	ร้อยละ ๑๐๐ และนำเสนอ จังหวัด
หน่วยงาน/เป้าหมายเกณฑ์การให้คะแนน รอบ ๖ เดือน ปี ๒๕๖๓																							
หน่วยงาน	ระดับ ๑	ระดับ ๒	ระดับ ๓	ระดับ ๔	ระดับ ๕																		
สศท.๑-๑๒	ร้อยละ ๙๐	-	ร้อยละ ๑๐๐	-	ร้อยละ ๑๐๐ และนำเสนอ จังหวัด																		
<p>การติดตามเพื่อประเมินตัวชี้วัด ใช้ผลจากการรายงานภาวะเศรษฐกิจการเกษตรระดับจังหวัด ของ สศท. ๑-๑๒ โดยให้ สศท.๙ ในฐานะ ประธานและฝ่ายเลขานุการ คณะทำงานพัฒนางานด้านนโยบายและแผนพัฒนาการเกษตร (สศท. ๑ - ๑๒) เป็นผู้รวบรวมรายงานฯ ทั้งหมดและแจ้ง ให้ กพร. ประกอบการประเมินผลตามตัวชี้วัดนี้</p>																							
<p>ผลการดำเนินงาน :</p> <table border="1" style="width: 100%;"> <thead> <tr> <th>หน่วยงาน</th> <th>รายงานภาวะเศรษฐกิจการเกษตรระดับ จังหวัด</th> <th>ผลการดำเนินงาน</th> <th>ค่าคะแนนที่ได้</th> </tr> </thead> <tbody> <tr> <td>สศท.๑-๑๒</td> <td>ดำเนินการรายงานภาวะเศรษฐกิจการเกษตร ระดับจังหวัดได้ ครบ ๕๓ จังหวัด ในไตรมาส ๔ ปี ๖๒ (สศท. ๑-๑๒)</td> <td>ร้อยละ ๑๐๐ และเสนอ จังหวัด</td> <td>๕</td> </tr> </tbody> </table>						หน่วยงาน	รายงานภาวะเศรษฐกิจการเกษตรระดับ จังหวัด	ผลการดำเนินงาน	ค่าคะแนนที่ได้	สศท.๑-๑๒	ดำเนินการรายงานภาวะเศรษฐกิจการเกษตร ระดับจังหวัดได้ ครบ ๕๓ จังหวัด ในไตรมาส ๔ ปี ๖๒ (สศท. ๑-๑๒)	ร้อยละ ๑๐๐ และเสนอ จังหวัด	๕										
หน่วยงาน	รายงานภาวะเศรษฐกิจการเกษตรระดับ จังหวัด	ผลการดำเนินงาน	ค่าคะแนนที่ได้																				
สศท.๑-๑๒	ดำเนินการรายงานภาวะเศรษฐกิจการเกษตร ระดับจังหวัดได้ ครบ ๕๓ จังหวัด ในไตรมาส ๔ ปี ๖๒ (สศท. ๑-๑๒)	ร้อยละ ๑๐๐ และเสนอ จังหวัด	๕																				
<p>เอกสาร/หลักฐาน : - หนังสือส่งรายงานภาวะเศรษฐกิจการเกษตร ๕๓ จังหวัด ให้ผู้บริหาร สศท.๑-๑๒ และจังหวัดที่รับผิดชอบ <a href="http://psdgoae.go.th/index.php/annualoftheyear">http://psdgoae.go.th/index.php/annualoftheyear</a></p>																							





<b>รายงานผลการปฏิบัติราชการตามคำรับรองปฏิบัติราชการประจำปี พ.ศ. ๒๕๖๓</b>					
ระดับสำนัก/ศูนย์/กอง/สศท./หน่วยงานขึ้นตรง รอบ ๖ เดือน (๑ ตุลาคม ๒๕๖๒ – ๓๑ มีนาคม ๒๕๖๓)					
ตัวชี้วัดที่ ๑๑ : ร้อยละความพึงพอใจของผู้รับบริการ (สำนัก/ศูนย์/กอง/สศท. ๑ – ๑๒/หน่วยงานขึ้นตรง)					
หน่วยวัด : ร้อยละ					
ผู้กำกับดูแลตัวชี้วัด : ผอ./สำนัก/ศูนย์/กอง/สศท. ๑ – ๑๒/หน่วยงานขึ้นตรง			ผู้จัดเก็บข้อมูล : เจ้าหน้าที่สำนัก/ศูนย์/กอง/สศท. ๑ – ๑๒/หน่วยงานขึ้นตรง		
<b>คำอธิบาย :</b> ร้อยละความพึงพอใจของผู้รับบริการ หมายถึง ผลการสำรวจความพึงพอใจผู้รับบริการ ผู้มีส่วนได้ส่วนเสียที่มีต่อการปฏิบัติงานของ สำนัก/ศูนย์/กอง/สศท./หน่วยงานขึ้นตรง เพื่อนำข้อมูลมาปรับปรุง/พัฒนาการปฏิบัติงานของหน่วยงาน					
<b>เงื่อนไข :</b> เป็นผลสำรวจความพึงพอใจในช่วงปีงบประมาณ พ.ศ. ๒๕๖๓ และตรวจสอบถามให้ครอบคลุมหน่วยงานที่มา รับบริการ เช่น สำนักงานเลขาธิการกรม ควรสำรวจความพึงพอใจในการปฏิบัติงานจากกลุ่มตัวอย่างที่ครอบคลุมทุก สำนัก/ศูนย์/กอง/สศท.๑-๑๒/หน่วยงานขึ้นตรง เป็นต้น					
<b>เกณฑ์การให้คะแนน :</b>					
<b>หน่วยงาน/เป้าหมายเกณฑ์การให้คะแนน รอบ ๖ เดือน ปี ๒๕๖๓</b>					
<b>หน่วยงาน</b>	<b>ระดับ ๑</b>	<b>ระดับ ๒</b>	<b>ระดับ ๓</b>	<b>ระดับ ๔</b>	<b>ระดับ ๕</b>
สลก./กนผ./กศป./ศปผ./ ศสส./ศปศ./ศสส./สศท.๑ -๑๒/ กตณ./กพร.	ไม่น้อยกว่าร้อยละ ๗๐	-	ไม่น้อยกว่าร้อยละ ๘๐	-	ไม่น้อยกว่าร้อยละ ๙๐
<b>ผลการดำเนินงาน :</b>					
<b>หน่วยงาน</b>	<b>ผลการดำเนินงาน</b>				<b>ค่าคะแนนที่ได้</b>
สลก.	ความพึงพอใจของผู้รับบริการร้อยละ ๙๓ กลุ่มตัวอย่างจำนวน ๑๐๒ คน ประเมินความพึงพอใจในการสำรวจความพึงพอใจผู้รับบริการของ สำนักงานเลขาธิการกรม สำรวจเมื่อวันที่ตุลาคม ๒๕๖๒ – เดือน มีนาคม ๒๕๖๓				๕
กนผ.	ความพึงพอใจของผู้รับบริการร้อยละ ๘๘.๖๔ กลุ่มตัวอย่างจำนวน ๑๗๖ คน ประเมินความพึงพอใจในการสัมมนาเรื่อง ภาวะเศรษฐกิจการเกษตร ปี ๒๕๖๒ และแนวโน้มปี ๒๕๖๓ “ภาคเกษตรภายใต้เทคโนโลยีเปลี่ยนโลก” (Disruptive Agricultural Technology : National Agricultural Big data) วันพุธที่ ๑๘ ธันวาคม พ.ศ. ๒๕๖๒ ณ ห้องคอนเวนชัน เซ็นเตอร์ โรงแรมราม่า การ์เด็นส์ ถนนวิภาวดีรังสิต กรุงเทพฯ				๔.๗๓
กศป.	ความพึงพอใจของผู้รับบริการร้อยละ ๙๑.๔๐ กลุ่มตัวอย่างจำนวน ๕๐ คน ประเมินความพึงพอใจในผู้รับบริการที่มีต่อกองเศรษฐกิจการเกษตร ระหว่างประเทศปฏิทินผลผลิตสินค้าเกษตรรายเดือนระดับจังหวัด และผู้ขอรับบริการด้านข้อมูลต่างๆ สำรวจเมื่อเดือน พฤศจิกายน ๒๕๖๒ – ๒๙ กุมภาพันธ์ ๒๕๖๓				๕
ศปศ.	ความพึงพอใจของผู้รับบริการร้อยละ ๘๑.๔๓ กลุ่มตัวอย่างจำนวน ๓๕ คน ประเมินความพึงพอใจในการสำรวจความพึงพอใจผู้รับบริการจาก ศูนย์ปฏิบัติการเศรษฐกิจการเกษตรตามหน้าที่บริการ ในรอบ ๖ เดือน (ต.ค.๖๒-มี.ค.๖๓) ปีงบประมาณ ๒๕๖๓				๓.๐๒



**รายงานผลการปฏิบัติราชการตามคำรับรองปฏิบัติราชการประจำปี พ.ศ. ๒๕๖๓**  
**ระดับสำนัก/ศูนย์/กอง/สศท./หน่วยงานขึ้นตรง รอบ ๖ เดือน (๑ ตุลาคม ๒๕๖๒ - ๓๑ มีนาคม ๒๕๖๓)**

**ผลการดำเนินงาน :**

หน่วยงาน	ผลการดำเนินงาน	ค่าคะแนนที่ได้
ศปผ.	ความพึงพอใจของผู้รับบริการร้อยละ ๙๔ กลุ่มตัวอย่างจำนวน ๒๗ คน ประเมินความพึงพอใจในการอบรมเชิงปฏิบัติการ หลักสูตร “การประเมินผลโครงการ” ระหว่างวันที่ ๑๑-๑๒ พฤศจิกายน ๒๕๖๒ ณ ห้องประชุม VIP ใหม่ ชั้น ๘ อาคารทาวเวอร์ ธ.ก.ส.สำนักงานใหญ่ บางเขน	๕
ศสส.	ความพึงพอใจของผู้รับบริการร้อยละ ๙๔.๔๙ กลุ่มตัวอย่างจำนวน ๔๙๒ คน ประเมินความพึงพอใจในผู้รับบริการข้อมูลสำนักงานเศรษฐกิจการเกษตร ปีงบประมาณ ๒๕๖๓ (เดือนตุลาคม ๒๕๖๒-มีนาคม ๒๕๖๓)	๕
สวศ.	ความพึงพอใจของผู้รับบริการร้อยละ ๗๘.๒๓ กลุ่มตัวอย่างจำนวน ๑๗๔ คน ประเมินความพึงพอใจในการประเมินความพึงพอใจของผู้รับบริการประจำปีงบประมาณ ๒๕๖๓ ระหว่างวันที่ ๑ ตุลาคม ๒๕๖๒ - ๓๑ มีนาคม ๒๕๖๓ (รอบ ๖ เดือน) หน่วยงาน สำนักวิจัยเศรษฐกิจการเกษตร	๒.๖๔
กตณ.	ความพึงพอใจของผู้รับบริการร้อยละ ๙๔.๓๒ กลุ่มตัวอย่างจำนวน ๖๙ คน ประเมินความพึงพอใจของหน่วยรับตรวจที่มีต่อการปฏิบัติงานของเจ้าหน้าที่ตรวจสอบภายในกลุ่มตรวจสอบภายใน สำนักงานเศรษฐกิจการเกษตร ระหว่างเดือนพฤศจิกายน ๒๕๖๒ - มีนาคม ๒๕๖๓	๕
กพร.	ความพึงพอใจของผู้รับบริการร้อยละ ๘๓.๘๒ กลุ่มตัวอย่างจำนวน ๓๔ คน ประเมินความพึงพอใจในการประชุมเชิงปฏิบัติการเรื่อง “การจัดทำแผน Digital technology ของสำนักงานเศรษฐกิจการเกษตร” วันที่ ๒๔-๒๕ ธันวาคม ๒๕๖๒ ณ ห้องประชุมศรีปลั่ง ชั้น ๘ อาคารวิสัยทัศน์	๓.๗๖
สศท.๑	ความพึงพอใจของผู้รับบริการร้อยละ ๙๔.๑๕ กลุ่มตัวอย่างจำนวน ๓๓ คน ประเมินความพึงพอใจในผู้รับบริการที่มีต่อสำนักงานเศรษฐกิจการเกษตรที่ ๑ วันที่ ๑ ธันวาคม ๒๕๖๒ ถึง ๖ มีนาคม ๒๕๖๓	๕
สศท.๒	ความพึงพอใจของผู้รับบริการร้อยละ ๗๗.๐๙ กลุ่มตัวอย่างจำนวน ๙๕ คน ประเมินความพึงพอใจในโครงการพัฒนาศักยภาพเศรษฐกิจการเกษตร อาสา (ศกอ.) เพื่อขับเคลื่อนศูนย์เรียนรู้การเพิ่มประสิทธิภาพการผลิตสินค้าเกษตร (ศพก.) ภายใต้ภารกิจสำนักงานเศรษฐกิจการเกษตร ปีงบประมาณ ๒๕๖๓ เมื่อวันที่ ๑๓-๑๔ ก.พ. ๖๓ ณ เขาค้อรีสอร์ท อ.เขาค้อ จ.เพชรบูรณ์	๒.๔๑
สศท.๓	ความพึงพอใจของผู้รับบริการร้อยละ ๙๓.๖๐ กลุ่มตัวอย่างจำนวน ๗๑ คน ประเมินความพึงพอใจในผู้รับบริการที่มีต่อสำนักงานเศรษฐกิจการเกษตร การจัดการคลินิกเคลื่อนที่ จังหวัดหนองคายและจังหวัด สกลนคร ในวันที่ ๑๘ ก.พ. ๒๕๖๓ และ ๒๐ ก.พ. ๒๕๖๓	๕
สศท.๔	ความพึงพอใจของผู้รับบริการร้อยละ ๙๑.๓ กลุ่มตัวอย่างจำนวน ๓๖ คน ประเมินความพึงพอใจในผู้รับบริการ สำนักงานเศรษฐกิจการเกษตรที่ ๔ เมื่อเดือนตุลาคม ๒๕๖๒ - มีนาคม ๒๕๖๓ จากช่องทางเว็บไซต์ จำนวน ๕ ราย จากการจัดนิทรรศการงานเกษตรภาคอีสาน ระหว่างวันที่ ๒๔ มกราคม- ๒ กุมภาพันธ์ ๒๕๖๓ จำนวน ๓๑ ราย	๕

**รายงานผลการปฏิบัติราชการตามคำรับรองปฏิบัติราชการประจำปี พ.ศ. ๒๕๖๓**  
**ระดับสำนัก/ศูนย์/กอง/สศท./หน่วยงานขึ้นตรง รอบ ๖ เดือน (๑ ตุลาคม ๒๕๖๒ - ๓๑ มีนาคม ๒๕๖๓)**

ผลการดำเนินงาน :

หน่วยงาน	ผลการดำเนินงาน	ค่าคะแนนที่ได้
สศท.๕	ความพึงพอใจของผู้รับบริการร้อยละ ๘๖.๘๐ กลุ่มตัวอย่างจำนวน ๔๙ คน ประเมินความพึงพอใจในผู้เข้ารับบริการที่มีต่อสำนักงานเศรษฐกิจการเกษตรที่ ๕ ด้านการบริการข้อมูลสารสนเทศการเกษตร สํารวจระหว่างเดือน พ.ย.- ธ.ค. ๒๕๖๒	๔.๓๖
สศท.๖	ความพึงพอใจของผู้รับบริการร้อยละ ๙๓.๖๘ กลุ่มตัวอย่างจำนวน ๕๗ คน ประเมินความพึงพอใจในกิจกรรมฝึกอบรมเชิงปฏิบัติการเรื่อง กิจกรรมอบรมถ่ายทอดความรู้เทคโนโลยีสารสนเทศ Application กระดานเศรษฐกิจ เกษตรกรมีโอกาส ให้เกษตรกรแปลงใหญ่ ณ ศพก. และกิจกรรมฝึกอบรมเชิงปฏิบัติการเพื่อพัฒนาศักยภาพ ศกอ. ด้านการใช้เครื่องมือและ Application	๕
สศท.๗	ความพึงพอใจของผู้รับบริการร้อยละ ๙๗.๒๙ กลุ่มตัวอย่างจำนวน ๔๑ คน ประเมินความพึงพอใจในการถ่ายทอดความรู้เทคโนโลยีสารสนเทศ และ วันที่ ๒๔ ธันวาคม ๒๕๖๒ การจัดกิจกรรมคลินิกเกษตรเคลื่อนที่ เมื่อวันที่ ๓๑ มกราคม ๒๕๖๓	๕
สศท.๘	ความพึงพอใจของผู้รับบริการร้อยละ ๙๓.๒๐ กลุ่มตัวอย่างจำนวน ๔๕ คน ประเมินความพึงพอใจในการอบรมเชิงปฏิบัติการโครงการพัฒนาศักยภาพ เศรษฐกิจการเกษตรอาสา (ศกอ.) เมื่อวันที่ ๑๙-๒๐ กุมภาพันธ์ ๒๕๖๓	๕
สศท.๙	ความพึงพอใจของผู้รับบริการร้อยละ ๘๖.๘๐ กลุ่มตัวอย่างจำนวน ๖๗ คน ประเมินความพึงพอใจในการฝึกอบรมโครงการพัฒนาศักยภาพ เศรษฐกิจการเกษตรอาสา (ศกอ.) เพื่อขับเคลื่อนศูนย์เรียนรู้การเพิ่มประสิทธิภาพการผลิตสินค้า (ศพก.) สํารวจเมื่อวันที่ ๒๘-๓๐ มกราคม ๒๕๖๓	๔.๓๖
สศท.๑๐	ความพึงพอใจของผู้รับบริการร้อยละ ๘๕.๖ กลุ่มตัวอย่างจำนวน ๓๐ คน ประเมินความพึงพอใจในการอบรมเชิงปฏิบัติการโครงการพัฒนาศักยภาพ เศรษฐกิจการเกษตรเพื่อขับเคลื่อนศูนย์เรียนรู้การเพิ่มประสิทธิภาพการผลิตสินค้า (ศพก.) อาสา (ศกอ.) ภายใต้ภารกิจสำนักงานเศรษฐกิจการเกษตร สํารวจเมื่อวันที่ ๑๖-๑๙ ธันวาคม ๒๕๖๒	๔.๑๒
สศท.๑๑	ความพึงพอใจของผู้รับบริการร้อยละ ๙๓.๕๑ กลุ่มตัวอย่างจำนวน ๖๑ คน ประเมินความพึงพอใจในกิจกรรมงานอบรม Application กระดาน เศรษฐกิจ เกษตรกรมีโอกาส สํารวจเมื่อวันที่ ๖ และ ๑๐ มีนาคม ๒๕๖๓	๕
สศท.๑๒	ความพึงพอใจของผู้รับบริการร้อยละ ๙๒.๓๘ กลุ่มตัวอย่างจำนวน ๖๑ คน ประเมินความพึงพอใจในการอบรมโครงการพัฒนาศักยภาพเศรษฐกิจการเกษตรอาสา (ศกอ.) เพื่อขับเคลื่อนศูนย์การเรียนรู้การเพิ่มประสิทธิภาพการผลิตสินค้าเกษตร (ศพก.) ภายใต้ภารกิจสำนักงานเศรษฐกิจการเกษตร ณ เขาค้อรีสอร์ท จ.เพชรบูรณ์ ในวันที่ ๑๓-๑๔ กุมภาพันธ์ ๒๕๖๓	๕

**รายงานผลการปฏิบัติราชการตามคำรับรองปฏิบัติราชการประจำปี พ.ศ. ๒๕๖๓**  
**ระดับสำนัก/ศูนย์/กอง/สศท./หน่วยงานขึ้นตรง รอบ ๖ เดือน (๑ ตุลาคม ๒๕๖๒ – ๓๑ มีนาคม ๒๕๖๓)**

**เอกสาร/หลักฐาน :**

- สกก. สรุปผลการประเมินความพึงพอใจในการสำรวจความพึงพอใจผู้รับบริการของสำนักงานเลขาธิการกรมสำรวจ  
เมื่อวันที่ตุลาคม ๒๕๖๒ – เดือนมีนาคม ๒๕๖๓
- กนผ. สรุปผลการประเมินความพึงพอใจของผู้รับบริการการสัมมนา เรื่อง ภาวะเศรษฐกิจการเกษตรปี ๒๕๖๒  
และแนวโน้มปี ๒๕๖๓ “ภาคเกษตรภายใต้เทคโนโลยีเปลี่ยนโลก” (Disruptive Agricultural Technology :  
National Agricultural Big data)
- กศป. สรุปผลการประเมินความพึงพอใจในผู้รับบริการที่มีต่อกองเศรษฐกิจการเกษตรระหว่างประเทศปฏิทินการผลิต  
สินค้าเกษตรรายเดือนระดับจังหวัดและผู้ขอรับบริการด้านข้อมูลต่างๆ
- ศปศ. สรุปผลการประเมินความพึงพอใจในการสำรวจความพึงพอใจผู้รับบริการจากศูนย์ปฏิบัติการเศรษฐกิจ  
การเกษตรตามหน้าที่บริการ
- ศปผ. สรุปผลการประเมินความพึงพอใจในการอบรมเชิงปฏิบัติการ หลักสูตร “การประเมินผลโครงการ”
- ศสส. สรุปผลการประเมินความพึงพอใจในผู้รับบริการข้อมูลสำนักงานเศรษฐกิจการเกษตร ปีงบประมาณ ๒๕๖๓
- สวศ. สรุปผลการประเมินความพึงพอใจในการประเมินความพึงพอใจของผู้รับบริการประจำปีงบประมาณ ๒๕๖๓
- กตน. สรุปผลการประเมินความพึงพอใจของหน่วยรับตรวจที่มีต่อการปฏิบัติงานของเจ้าหน้าที่ตรวจสอบภายใน  
กลุ่มตรวจสอบภายใน สำนักงานเศรษฐกิจการเกษตร
- กพร. สรุปผลการประเมินความพึงพอใจในการประชุมเชิงปฏิบัติการเรื่อง “การจัดทำแผน Digital technology  
ของ สำนักงานเศรษฐกิจการเกษตร”
- สศท.๑ สรุปผลการประเมินความพึงพอใจในผู้รับบริการที่มีต่อสำนักงานเศรษฐกิจการเกษตรที่ ๑
- สศท.๒ สรุปผลการประเมินความพึงพอใจในโครงการพัฒนาศักยภาพเศรษฐกิจการเกษตรอาสา (ศกอ.) เพื่อขับเคลื่อน  
ศูนย์เรียนรู้การเพิ่มประสิทธิภาพการผลิตสินค้าเกษตร (ศพก.) ภายใต้ภารกิจสำนักงานเศรษฐกิจการเกษตร  
จ. เพชรบูรณ์
- สศท.๓ สรุปผลการประเมินความพึงพอใจในผู้รับบริการที่มีต่อสำนักงานเศรษฐกิจการเกษตร การจัดการคลินิก  
เคลื่อนที่ จ. หนองคายและ จ. สกลนคร
- สศท.๔ สรุปผลการประเมินความพึงพอใจในผู้รับบริการ สำนักงานเศรษฐกิจการเกษตรที่ ๔
- สศท.๕ สรุปผลการประเมินความพึงพอใจในผู้เข้ารับบริการที่มีต่อสำนักงานเศรษฐกิจการเกษตรที่ ๕ ด้านการบริการ  
ข้อมูลสารสนเทศการเกษตร
- สศท.๖ สรุปผลการประเมินความพึงพอใจในกิจกรรมฝึกอบรมเชิงปฏิบัติการเรื่อง กิจกรรมอบรมถ่ายทอดความรู้  
เทคโนโลยีสารสนเทศ Application กระดานเศรษฐกิจ เกษตรกรมีโอกาส ให้เกษตรกรแปลงใหญ่ ณ ศพก.  
และกิจกรรมฝึกอบรมเชิงปฏิบัติการเพื่อพัฒนาศักยภาพ ศกอ. ด้านการใช้เครื่องมือและ Application
- สศท.๗ สรุปผลการประเมินความพึงพอใจในการถ่ายทอดความรู้เทคโนโลยีสารสนเทศและการจัดกิจกรรมคลินิกเกษตรเคลื่อนที่
- สศท.๘ สรุปผลการประเมินความพึงพอใจในการอบรมเชิงปฏิบัติการโครงการพัฒนาศักยภาพเศรษฐกิจการเกษตรอาสา (ศกอ.)
- สศท.๙ สรุปผลการประเมินความพึงพอใจในการฝึกอบรมโครงการพัฒนาศักยภาพเศรษฐกิจการเกษตรอาสา (ศกอ.)  
เพื่อขับเคลื่อนศูนย์เรียนรู้การเพิ่มประสิทธิภาพการผลิตสินค้า (ศพก.)
- สศท.๑๐ สรุปผลการประเมินความพึงพอใจในการอบรมเชิงปฏิบัติการโครงการพัฒนาศักยภาพเศรษฐกิจการเกษตร  
เพื่อขับเคลื่อนศูนย์เรียนรู้การเพิ่มประสิทธิภาพการผลิตสินค้า (ศพก.) อาสา (ศกอ.) ภายใต้ภารกิจ  
สำนักงานเศรษฐกิจการเกษตร
- สศท.๑๑ สรุปผลการประเมินความพึงพอใจในกิจกรรมงานอบรม Application กระดานเศรษฐกิจ เกษตรกรมีโอกาส
- สศท.๑๒ สรุปผลการประเมินความพึงพอใจในการอบรมโครงการพัฒนาศักยภาพเศรษฐกิจการเกษตรอาสา (ศกอ.)  
เพื่อขับเคลื่อนศูนย์เรียนรู้การเพิ่มประสิทธิภาพการผลิตสินค้าเกษตร (ศพก.) ภายใต้ภารกิจสำนักงาน  
เศรษฐกิจการเกษตร จ.เพชรบูรณ์

รายงานผลการปฏิบัติราชการตามคำรับรองปฏิบัติราชการประจำปี พ.ศ. ๒๕๖๓						
ระดับสำนัก/ศูนย์/กอง/สศท./หน่วยงานขึ้นตรง รอบ ๖ เดือน (๑ ตุลาคม ๒๕๖๒ - ๓๑ มีนาคม ๒๕๖๓)						
ตัวชี้วัดที่ ๑๒ : ผลการเบิกจ่ายงบประมาณ ปี ๒๕๖๓ ของ สำนัก/ศูนย์/กอง/สศท.๑-๑๒/หน่วยงานขึ้นตรง						
หน่วยวัด : ร้อยละ						
ผู้กำกับดูแลตัวชี้วัด : ผอ./สำนัก/ศูนย์/กอง/สศท. ๑ - ๑๒/ หน่วยงานขึ้นตรง				จัดเก็บข้อมูล : ส่วนการเงินและบัญชี สลก.		
<p><b>คำอธิบาย :</b></p> <p>ผลการเบิกจ่ายงบประมาณ ปี ๒๕๖๓ ของ สำนัก/ศูนย์/กอง/สศท.๑-๑๒/หน่วยงานขึ้นตรง หมายถึง ผลการเบิกจ่ายเงินงบประมาณรายจ่าย โดยจำแนกเป็น งบดำเนินงานและงบลงทุน ประจำปีงบประมาณ พ.ศ.๒๕๖๓ จาก ระบบ GFMS ของ สำนัก/ศูนย์/กอง/สศท.๑-๑๒/หน่วยงานขึ้นตรง ของ สศท. เปรียบเทียบกับแผนการเบิกจ่ายที่ ครม. กำหนด</p>						
<p><b>สูตรการคำนวณ :</b></p> <p>ผลการเบิกจ่ายงบดำเนินงาน = <math>\frac{\text{ผลเบิกจ่ายงบประมาณ(งบดำเนินงาน) ของ สศท.๑๒}}{\text{จำนวน(งบดำเนินงาน)ทั้งหมด}} \times ๑๐๐</math></p> <p>ผลการเบิกจ่ายงบลงทุน = <math>\frac{\text{ผลเบิกจ่ายงบประมาณ(งบลงทุน) ของ สศท.๑๒}}{\text{จำนวน(งบลงทุน)ทั้งหมด}} \times ๑๐๐</math></p>						
<b>เงื่อนไข :</b>						
<b>เกณฑ์การให้คะแนน :</b>						
หน่วยงาน/เป้าหมายเกณฑ์การให้คะแนน รอบ ๖ เดือน ปี ๒๕๖๓						
หน่วยงาน	ประเภทงบ	ระดับ ๑	ระดับ ๒	ระดับ ๓	ระดับ ๔	ระดับ ๕
สลก./กนผ./กศป./ ศปผ./ศสส./ศปศ./ ศสส./สศท.๑-๑๒/ กตณ./กพร.	งบดำเนินงาน	ไม่น้อยกว่า ร้อยละ ๒๘	-	ไม่น้อยกว่าร้อยละ ๔๓	-	ไม่น้อยกว่าร้อยละ ๕๘
	งบลงทุน	ร่าง TOR แล้ว เสร็จ		ประกาศจัดซื้อ จัดจ้าง		ลงนามในสัญญา ภายใน ๓๑ มี.ค.๖๓
<p><b>การติดตามเพื่อประเมินตัวชี้วัด :</b></p> <p>ใช้ผลการเบิกจ่ายงบประมาณ โดยจำแนกเป็น งบดำเนินงานและงบลงทุน ของ สำนัก/ศูนย์/กอง/สศท.๑-๑๒/หน่วยงานขึ้นตรง ของ สศท. ปี ๒๕๖๓ จากระบบ GFMS เทียบกับแผนการเบิกจ่ายที่ ครม. กำหนด โดยส่วนการเงินและบัญชี สลก. แจ้งข้อมูลให้ กพร. เพื่อประกอบการประเมินตามตัวชี้วัดนี้</p>						

**รายงานผลการปฏิบัติราชการตามคำรับรองปฏิบัติราชการประจำปี พ.ศ. ๒๕๖๓**  
**ระดับสำนัก/ศูนย์/กอง/สศท./หน่วยงานขึ้นตรง รอบ ๖ เดือน (๑ ตุลาคม ๒๕๖๒ - ๓๑ มีนาคม ๒๕๖๓)**

ผลการดำเนินงาน :

งบดำเนินงาน				งบลงทุน			
หน่วยงาน	ผลงาน	คะแนน × น.น.	คะแนนถ่วง น.น.(๑).	ผลงาน	คะแนน × น.น.	คะแนนถ่วง น.น.(๒)	ค่าคะแนน รวมที่ได้ (๑)+ (๒)
สลก.	๕๒.๑๐	๔.๒๑ × ๐.๐๕	๐.๒๓	งบลงทุน ๑๒ รายการ ลงนามฯ ๖ รายการ ประกาศจัดซื้อ ๖ รายการ	๔ × ๐.๐๕	๐.๒๒	๐.๔๕
กนผ.	๔๘.๗๗	๓.๗๗ × ๐.๐๕	๐.๑๙	งบลงทุน ๑ รายการ ประกาศจัดซื้อ ๑ รายการ	๓ × ๐.๐๕	๐.๑๕	๐.๓๔
กศป.	๑๙.๓๔	๑ × ๐.๐๕	๐.๐๕	งบลงทุน ๑ รายการ ประกาศจัดซื้อ ๑ รายการ	๓ × ๐.๐๕	๐.๑๕	๐.๒๐
ศปผ.	๔๖.๘๕	๓.๕๑ × ๐.๑	๐.๓๙	ไม่มีงบลงทุน	-	-	๐.๓๙
ศปศ.	๑๙.๓๔	๑ × ๐.๑	๐.๑๐	ไม่มีงบลงทุน	-	-	๐.๑๐
ศสส.	๔๕.๙๔	๑.๑๒ × ๐.๐๕	๐.๐๖	งบลงทุน ๙ รายการ ร่าง TOR เสร็จ ๗ รายการ เบิกจ่ายแล้ว ๒ รายการ	๑ × ๐.๐๕	๐.๐๕	๐.๑๑
สวศ.	๖๔.๑๒	๕ × ๐.๑	๐.๕๐	ไม่มีงบลงทุน	-	-	๐.๕๐
กตบ.	๖๑.๕๑	๕ × ๐.๑๐	๐.๕๖	ไม่มีงบลงทุน	-	-	๐.๕๖
กพร.	๓๕.๐๙	๑.๙๕ × ๐.๑๐	๐.๒๒	ไม่มีงบลงทุน	-	-	๐.๒๒
สศท.๑	๕๔.๓๘	๔.๕๒ × ๐.๑	๐.๔๕	ไม่มีงบลงทุน	-	-	๐.๔๕
สศท.๒	๔๓.๔๕	๓.๐๖ × ๐.๑	๐.๓๑	ไม่มีงบลงทุน	-	-	๐.๓๑
สศท.๓	๔๕.๙๐	๓.๓๙ × ๐.๑	๐.๓๔	ไม่มีงบลงทุน	-	-	๐.๓๔
สศท.๔	๓๘.๕๕	๒.๔๑ × ๐.๐๕	๐.๑๒	งบลงทุน ๒ รายการ เบิกจ่ายแล้ว ๒ รายการ	๕ × ๐.๐๕	๐.๒๕	๐.๓๗
สศท.๕	๓๕.๒๖	๑.๙๗ × ๐.๑	๐.๒๐	ไม่มีงบลงทุน	-	-	๐.๒๐
สศท.๖	๓๙.๖๐	๒.๕๕ × ๐.๐๕	๐.๑๓	งบลงทุน ๑ รายการ เบิกจ่ายแล้ว ๑ รายการ	๕ × ๐.๐๕	๐.๒๕	๐.๓๘
สศท.๗	๔๓.๕๕	๓.๐๗ × ๐.๐๕	๐.๑๕	งบลงทุน ๓ รายการ เบิกจ่ายแล้ว ๒ รายการ ประกาศจัดซื้อ ๑ รายการ	๔ × ๐.๐๕	๐.๒๐	๐.๓๕
สศท.๘	๓๙.๐๒	๒.๔๗ × ๐.๑	๐.๒๕	ไม่มีงบลงทุน	-	-	๐.๒๕
สศท.๙	๔๙.๘๔	๓.๙๑ × ๐.๑	๐.๓๙	ไม่มีงบลงทุน	-	-	๐.๓๙
สศท.๑๐	๔๒.๗๕	๒.๙๗ × ๐.๐๕	๐.๑๕	งบลงทุน ๒ รายการ เบิกจ่ายแล้ว ๑ รายการ ร่าง TOR เสร็จ ๑ รายการ	๓ × ๐.๐๕	๐.๑๕	๐.๓๐
สศท.๑๑	๔๕.๑๕	๓.๒๙ × ๐.๑	๐.๓๓	ไม่มีงบลงทุน	-	-	๐.๓๓
สศท.๑๒	๔๐.๒๙	๒.๖๔ × ๐.๐๕	๐.๑๓	งบลงทุน ๑ รายการ ร่าง TOR เสร็จ ๑ รายการ	๓ × ๐.๐๕	๐.๑๕	๐.๒๘

เอกสาร/หลักฐาน : รายงานผลเบิกจ่ายงบประมาณ (สลก.)

# หลักฐาน

เอกสารแนบ 1

ร้อยละของอัตราการเบิกจ่ายเงินงบประมาณรายจ่าย

ของสำนักงานเศรษฐกิจการเกษตร

รอบ 1/25623 (1 ต.ค.2562 - 31 มี.ค.2563)

ภาพรวม (ทุกงบรายจ่าย)

หน่วย:บาท

หน่วยงาน	แผนปฏิบัติงานฯ ปี 63 (บาท)	ผลเบิกจ่ายเงิน (บาท)	ร้อยละของ ผลการ เบิกจ่าย
รวม สศก.	638,129,500.00	250,019,696.69	39.18
1. กลุ่มตรวจสอบภายใน	600,000.00	369,062.25	61.51
2. แผนบุคลากรภาครัฐ	343,283,200.00	171,134,321.74	49.85
3. กลุ่มพัฒนาระบบบริหาร	663,700.00	232,880.00	35.09
4. งปม.ให้หน่วยงานอื่น-เบิกแทน	5,000,000.00	1,150,785.20	23.02
5. ศูนย์ปฏิบัติการเศรษฐกิจการเกษตร	1,525,425.00	294,966.11	19.34
6. สำนักงานเลขานุการกรม	77,360,300.00	14,397,225.20	18.61
7. งบบริหารส่วนกลาง สศก.	14,309,470.00	2,301,620.32	16.08
8. เงินกันกระทรวงฯ	1,500,000.00	-	-
9. หน่วยงานภายใต้การดูแล โดย รรท. อัญชญา	47,544,862.00	22,422,474.21	47.16
10. หน่วยงานภายใต้การดูแล โดย รรท. ทศนีย์	48,091,523.00	16,549,017.53	34.41
11. หน่วยงานภายใต้การดูแล โดย รรท.พลเชษฐ์	98,251,020.00	21,167,344.13	21.54
9. หน่วยงานภายใต้การดูแล โดย รรท.อัญชญา	47,544,862.00	22,422,474.21	47.16
9.1 สำนักวิจัยเศรษฐกิจการเกษตร	10,416,605.00	6,678,886.15	64.12
9.2 ศูนย์ประเมินผล	10,437,300.00	4,889,850.41	46.85
9.3 สำนักงานเศรษฐกิจการเกษตรที่ 3	6,126,789.00	2,811,997.01	45.90
9.4 สำนักงานเศรษฐกิจการเกษตรที่ 4	5,782,003.00	2,278,127.96	39.40
9.5 สำนักงานเศรษฐกิจการเกษตรที่ 8	7,268,659.00	2,836,309.18	39.02
9.6 สำนักงานเศรษฐกิจการเกษตรที่ 6	7,513,506.00	2,927,303.50	38.96

047  
18 20 63

หน่วยงาน	แผนปฏิบัติงานฯ ปี 63 (บาท)	ผลเบิกจ่ายเงิน (บาท)	ร้อยละของ ผลการ เบิกจ่าย
10. หน่วยงานภายใต้การดูแล โดย รรท.ทัศนีย์	48,091,523.00	16,549,017.53	34.41
10.1 สำนักงานเศรษฐกิจการเกษตรที่ 11	5,357,604.00	2,418,798.15	45.15
10.2 กองนโยบายและแผนพัฒนาการเกษตร	12,246,145.00	5,208,546.75	42.53
10.3 สำนักงานเศรษฐกิจการเกษตรที่ 7	7,816,186.00	2,769,037.92	35.43
10.4 สำนักงานเศรษฐกิจการเกษตรที่ 5	6,662,354.00	2,349,330.64	35.26
10.5 สำนักงานเศรษฐกิจการเกษตรที่ 12	7,741,409.00	2,089,576.10	26.99
10.6 กองเศรษฐกิจระหว่างประเทศ	8,267,825.00	1,713,727.97	20.73
11. หน่วยงานภายใต้การดูแล โดย รรท.พลเชษฐ์	98,251,020.00	21,167,344.13	21.54
11.1 สำนักงานเศรษฐกิจการเกษตรที่ 1	6,717,341.00	3,652,945.46	54.38
11.2 สำนักงานเศรษฐกิจการเกษตรที่ 9	5,550,974.00	2,766,503.93	49.84
11.3 สำนักงานเศรษฐกิจการเกษตรที่ 2	5,731,686.00	2,490,556.03	43.45
11.4 สำนักงานเศรษฐกิจการเกษตรที่ 10	7,768,349.00	2,407,112.75	30.99
11.5 ศูนย์สารสนเทศการเกษตร	72,482,670.00	9,850,225.96	13.59

80 km  
19 2 65

ร้อยละของอัตราการเบิกจ่ายเงินงบประมาณรายจ่าย  
ของสำนักงานเศรษฐกิจการเกษตร  
รอบ 1/25623 (1 ต.ค.2562 - 31 มี.ค.2563)  
รายจ่ายประจำ เว้น แผนบุคลากรภาครัฐ

หน่วย:บาท

หน่วยงาน	แผน ปี 63	ผลเบิกจ่ายเงิน	ร้อยละของ ผลการ เบิกจ่าย
รวม สศก.	195,891,400.00	78,257,697.45	39.95
1. กลุ่มตรวจสอบภายใน	600,000.00	369,062.25	61.51
2.สำนักงานเลขานุการกรม	26,671,100.00	13,896,447.70	52.10
3. กลุ่มพัฒนาระบบบริหาร	663,700.00	232,880.00	35.09
4. งปม.ให้หน่วยงานอื่น-เบิกแทน	5,000,000.00	1,150,785.20	23.02
5. ศูนย์ปฏิบัติการเศรษฐกิจการเกษตร	1,525,425.00	294,966.11	19.34
6. งบบริหารส่วนกลาง สศก.	14,309,470.00	2,301,620.32	16.08
7.เงินกันกระทรวงฯ	1,500,000.00	-	-
8. หน่วยงานภายใต้การดูแล โดย รรท. อัญชญา	47,344,362.00	22,342,574.21	47.19
9. หน่วยงานภายใต้การดูแล โดย รรท. ทศนีย์	40,692,123.00	16,549,017.53	40.67
10. หน่วยงานภายใต้การดูแล โดย รรท.พลเชษฐ์	57,585,220.00	21,120,344.13	36.68
8. หน่วยงานภายใต้การดูแล โดย รรท.อัญชญา	47,344,362.00	22,342,574.21	47.19
8.1 สำนักวิจัยเศรษฐกิจการเกษตร	10,416,605.00	6,678,886.15	64.12
8.2 ศูนย์ประเมินผล	10,437,300.00	4,889,850.41	46.85
8.3 สำนักงานเศรษฐกิจการเกษตรที่ 3	6,126,789.00	2,811,997.01	45.90
8.4 สำนักงานเศรษฐกิจการเกษตรที่ 6	7,392,906.00	2,927,303.50	39.60
8.5 สำนักงานเศรษฐกิจการเกษตรที่ 8	7,268,659.00	2,836,309.18	39.02
8.6 สำนักงานเศรษฐกิจการเกษตรที่ 4	5,702,103.00	2,198,227.96	38.55



หน่วยงาน	แผนปฏิบัติงานฯ ปี 60 (บาท)	ผลเบิกจ่ายเงิน (บาท)	ร้อยละของ ผลการ เบิกจ่าย
<b>9. หน่วยงานภายใต้การดูแล โดย รรท.ทัศนีย์</b>	40,692,123.00	16,549,017.53	40.67
9.1 กองนโยบายและแผนพัฒนาการเกษตร	10,679,345.00	5,208,546.75	48.77
9.2 สำนักงานเศรษฐกิจการเกษตรที่ 11	5,357,604.00	2,418,798.15	45.15
9.3 สำนักงานเศรษฐกิจการเกษตรที่ 7	6,357,786.00	2,769,037.92	43.55
9.4 สำนักงานเศรษฐกิจการเกษตรที่ 12	5,186,409.00	2,089,576.10	40.29
9.5 สำนักงานเศรษฐกิจการเกษตรที่ 5	6,662,354.00	2,349,330.64	35.26
9.6 กองเศรษฐกิจระหว่างประเทศ	6,448,625.00	1,713,727.97	26.58
<b>10. หน่วยงานภายใต้การดูแล โดย รรท.พลเชษฐ์</b>	57,585,220.00	21,120,344.13	36.68
10.1 สำนักงานเศรษฐกิจการเกษตรที่ 1	6,717,341.00	3,652,945.46	54.38
10.2 สำนักงานเศรษฐกิจการเกษตรที่ 9	5,550,974.00	2,766,503.93	49.84
10.3 สำนักงานเศรษฐกิจการเกษตรที่ 2	5,731,686.00	2,490,556.03	43.45
10.4 สำนักงานเศรษฐกิจการเกษตรที่ 10	5,521,349.00	2,360,112.75	42.75
10.5 ศูนย์สารสนเทศการเกษตร	34,063,870.00	9,850,225.96	28.92

DM  
18/04/14

สถานงบประมาณ ปีงบประมาณ พ.ศ. 2563 (ครุภัณฑ์)

ณ วันที่ 3 เมษายน 2563

ที่	รายการ	วงเงิน บม.	วิธีจัดหา	หน่วยงานรับผิดชอบ	สถานะ
1	รถยนต์ส่วนบุคคล จำนวน 10 คัน	7,430,000	e-bidding	สำนักงานเลขานุการกรม	ลงนามในสัญญา 26 มี.ค. 63 บริษัท สงมอบรถ 31 มี.ค. 63
2	รถยนต์ส่วนบุคคล 12 คัน จำนวน 6 คัน	7,728,000	e bidding	สำนักงานเลขานุการกรม	อยู่ระหว่างเผยแพร่ร่างประกาศและร่างเอกสาร 31 มี.ค. 63-3 เม.ย. 63
3	รถยนต์ทุก (ดีเซล) ขนาด 1 คัน จำนวน 4 คัน	3,601,600	e-bidding	สำนักงานเลขานุการกรม	ลงนามในสัญญา 31 มี.ค. 63 ครบกำหนดส่งมอบ 30 เม.ย. 63 เบิกจ่ายแล้ว
4	เครื่องปรับอากาศ ขนาด 18,000 บีทียู จำนวน 2 เครื่อง	57,200	เฉพาะเจาะจง	สำนักงานเลขานุการกรม	เบิกจ่ายแล้ว
5	ระบบเสียงตามสายอาคารสำนักงานเศรษฐกิจการเกษตร 10 ชั้น	903,000	e-bidding	สำนักงานเลขานุการกรม	ยื่นข้อเสนอ วันที่ 31 มี.ค. 63 มีผู้ยื่นข้อเสนอ 3 ราย อยู่ระหว่างพิจารณาผล
6	ระบบกล้องวงจรปิด อาคาร สศก. 10 ชั้น	2,857,400	e bidding	สำนักงานเลขานุการกรม	อยู่ระหว่างเผยแพร่ร่างประกาศและร่างเอกสาร วันที่ 28 เม.ย. 63
7	โครงการเพิ่มประสิทธิภาพระบบบริหารสำนักงานอัครราชทูต	2,480,000	e bidding	สำนักงานเลขานุการกรม	อยู่ระหว่างเผยแพร่ร่างประกาศและร่างเอกสาร 31 มี.ค. 63-3 เม.ย. 63
8	อุปกรณ์เพิ่มประสิทธิภาพเครื่องแม่ข่ายฐาน ข้อมูลเกษตรกรรกลาง (แมนยูทิลิตี้)	650,000	คัดเลือก	ศูนย์สารสนเทศการเกษตร	อยู่ระหว่างขออนุมัติจัดซื้อ และประกาศผู้ชนะ
9	พัฒนาระบบการประมวลผลภาวะเศรษฐกิจและสังคม ครัวเรือนเกษตร (แมนยูทิลิตี้)	2,074,200	e bidding	ศูนย์สารสนเทศการเกษตร	อยู่ระหว่างเผยแพร่ร่างประกาศและร่างเอกสาร 31 มี.ค. 63-3 เม.ย. 63
10	เครื่องปรับอากาศ 18,000 บีทียู จำนวน 2 เครื่อง	57,200	เฉพาะเจาะจง	ศูนย์สารสนเทศการเกษตร	เบิกจ่ายแล้ว

ที่	รายการ	วงเงิน งบประมาณ	วิธีจัดหา	หน่วยงานรับผิดชอบ	สถานะ
11	ตู้เหล็ก 2 บาน จำนวน 2 ตู้	11,000	เฉพาะเจาะจง	ศูนย์สารสนเทศการเกษตร	เบิกจ่ายแล้ว
12	ชุดโปรแกรมวิเคราะห์ข้อมูลทางสถิติ สคค.	1,725,000	คัดเลือก	ศูนย์สารสนเทศการเกษตร	แต่งตั้ง คกก. กำหนดร่างขอบเขตของงาน อยู่ระหว่างขออนุมัติจัดซื้อ และประกาศผู้ชนะ
13	ชุดโปรแกรมฐานข้อมูล สคค.	4,296,900	คัดเลือก	ศูนย์สารสนเทศการเกษตร	อยู่ระหว่างขออนุมัติจัดซื้อ และประกาศผู้ชนะ
14	อุปกรณ์จัดเก็บข้อมูลแบบภายนอก	1,922,800	คัดเลือก	ศูนย์สารสนเทศการเกษตร	อยู่ระหว่างวันระยะเวลาเวลาอุทธรณ์ผล 30 มี.ค.63 - 9 เม.ย. 63
15	โครงการจัดหาครุภัณฑ์คอมพิวเตอร์เพื่อเพิ่มประสิทธิภาพการปฏิบัติงาน	27,681,700	e-bidding	ศูนย์สารสนเทศการเกษตร	อยู่ระหว่างขออนุมัติประกาศเชิญชวน
16	เครื่องปรับอากาศ 18,000 บีทียู จำนวน 2 เครื่อง (สคค.4)	57,200	เฉพาะเจาะจง	สำนักงานเศรษฐกิจการเกษตร ที่ 4 จ.ขอนแก่น	เบิกจ่ายแล้ว
17	เครื่องปรับอากาศ 13,000 บีทียู จำนวน 1 เครื่อง (สคค.4)	22,700	เฉพาะเจาะจง	สำนักงานเศรษฐกิจการเกษตร ที่ 4 จ.ขอนแก่น	เบิกจ่ายแล้ว
18	เครื่องปรับอากาศ 30,000 บีทียู จำนวน 3 เครื่อง (สคค.6)	120,600	เฉพาะเจาะจง	สำนักงานเศรษฐกิจการเกษตร ที่ 6 จ.ชลบุรี	เบิกจ่ายแล้ว
19	เครื่องปรับอากาศ 18,000 บีทียู จำนวน 1 เครื่อง (สคค.7)	28,600	เฉพาะเจาะจง	สำนักงานเศรษฐกิจการเกษตร ที่ 7 จ.ชัยนาท	เบิกจ่ายแล้ว
20	เครื่องปรับอากาศ 20,000 บีทียู จำนวน 1 เครื่อง (สคค.7)	30,600	เฉพาะเจาะจง	สำนักงานเศรษฐกิจการเกษตร ที่ 7 จ.ชัยนาท	เบิกจ่ายแล้ว
21	เครื่องปรับอากาศ 36,000 บีทียู จำนวน 1 เครื่อง (สคค.10)	47,000	เฉพาะเจาะจง	สำนักงานเศรษฐกิจการเกษตร ที่ 10 จ.ราชบุรี	เบิกจ่ายแล้ว
<b>รวมงบลงทุนทั้งหมด</b>		<b>63,782,700</b>			

สถานะงบประมาณ ปีงบประมาณ พ.ศ. 2563 (ที่ดิน และสิ่งก่อสร้าง)

ณ วันที่ 3 เมษายน 2563

ที่	รายการ	วงเงิน งบประมาณ	วิธีจัดหา	หน่วยงานรับผิดชอบ	สถานะ
1	ก่อสร้างรั้วสำนักงานเศรษฐกิจการเกษตร จ.ปทุมธานี	498,700	เฉพาะเจาะจง	สำนักงานเลขานุการกรม	ลงนามใบใบสั่งจ้าง 31 มี.ค. 63
2	ก่อสร้างอาคารอเนกประสงค์และปรับปรุงถนนภูมิทัศน์รอบสำนักงานเศรษฐกิจการเกษตร	17,389,500	e-bidding	สำนักงานเลขานุการกรม	แต่งตั้ง คกก. กำหนดร่างขอบเขตของงาน อยู่ระหว่าง คกก. ประชุมจัดทำร่างขอบเขตของงาน
3	ปรับปรุงห้องสำนักงานชั้น 2 อาคารสำนักงานเศรษฐกิจการเกษตร 10 ชั้น	7,000,000	e-bidding	สำนักงานเลขานุการกรม	อยู่ระหว่างเผยแพร่ร่างประกาศและร่างเอกสาร 31 มี.ค. 63 3 เม.ย. 63
4	ติดตั้งกระเบื้องบนเสื่อนโถงทางเดิน อาคารสำนักงานเศรษฐกิจการเกษตร 8 ชั้น	443,800	เฉพาะเจาะจง	สำนักงานเลขานุการกรม	เบิกจ่ายแล้ว
5	ก่อสร้างโรงเก็บขยะ	300,000	เฉพาะเจาะจง	สำนักงานเลขานุการกรม	ลงนามใบใบสั่งจ้าง 31 มี.ค. 63
6	ปรับปรุงห้องปฏิบัติการ กณผ.	1,566,800	e-bidding	กองนโยบายและแผนการเกษตร	อยู่ระหว่างเผยแพร่ร่างประกาศและร่างเอกสาร 3-9 เม.ย. 63
7	ปรับปรุงห้องปฏิบัติการ กตป.	1,819,200	e-bidding	กองเศรษฐกิจการเกษตร ระหว่างประเทศ	ยื่นข้อเสนอ 2 เม.ย. 63 / ยื่นข้อเสนอ 7 ราย
8	ก่อสร้างระบบประปา สำนักงานเศรษฐกิจการเกษตร ที่ 7	1,399,200	e-bidding	สำนักงานเศรษฐกิจการเกษตร ที่ 7 จ.ชัยนาท	อยู่ระหว่างคณะกรรมการพิจารณาผล อยู่ระหว่างวันระยะเวลาอุทธรณ์
9	ก่อสร้างอาคารอเนกประสงค์ สำนักงานเศรษฐกิจการเกษตร ที่ 10	2,200,000	e-bidding	สำนักงานเศรษฐกิจการเกษตร ที่ 10 จ.ราชบุรี	30 มี.ค. 63 - 9 เม.ย. 63 อยู่ระหว่างเผยแพร่ร่างประกาศและร่างเอกสาร
10	ปรับปรุงอาคาร สำนักงานเศรษฐกิจการเกษตร ที่ 12	2,555,000	e-bidding	สำนักงานเศรษฐกิจการเกษตร ที่ 12 นครสวรรค์	มีอุทธรณ์ผลการพิจารณา จำนวน 1 ราย อยู่ระหว่างพิจารณาผล
	<b>รวมงบประมาณ (ที่ดิน และสิ่งก่อสร้าง) ทั้งหมด</b>	<b>35,172,200</b>			

สถานะงบรายจ่ายอื่น (จ้างที่ปรึกษา) ปีงบประมาณ พ.ศ. 2563

ณ วันที่ 3 เมษายน 2563

ที่	รายการ	วงเงิน งบม.	วิธีจัดหา	หน่วยงานรับผิดชอบ	ข้อต่อม
1	จ้างที่ปรึกษาโครงการพัฒนาจัดเก็บประมวลผลและวิเคราะห์ข้อมูลขนาดใหญ่ด้านเศรษฐกิจการเกษตร (Big Data) (ศสส.)	6,000,000	จ้างที่ปรึกษา คัดเลือก	ศูนย์สารสนเทศการเกษตร	แต่งตั้ง คกก. กำหนดร่างขอบเขตของงาน อยู่ระหว่าง คกก. ประชูดังจัดทำร่างขอบเขตของงาน
	<b>รวมงบรายจ่ายทั้งหมด</b>	<b>6,000,000</b>			

<b>รายงานผลการปฏิบัติราชการตามคำรับรองปฏิบัติราชการประจำปี พ.ศ. ๒๕๖๓</b> <b>ระดับสำนัก/ศูนย์/กอง/สศท./หน่วยงานขึ้นตรง รอบ ๖ เดือน (๑ ตุลาคม ๒๕๖๒ – ๓๑ มีนาคม ๒๕๖๓)</b>	
<b>ตัวชี้วัดที่ ๑๓ : ระดับความสำเร็จของการดำเนินงานลด คัดแยกขยะมูลฝอย (Joint KPIs) (สกก.เจ้าภาพ)</b>	
<b>หน่วยวัด : ระดับ</b>	
<b>ผู้กำกับดูแลตัวชี้วัด : เลขานุการกรม</b> <b>โทรศัพท์ : ๐๒-๙๔๐-๗๒๒๒</b>	<b>ผู้จัดเก็บข้อมูล : ส่วนช่วยอำนวยการ สกก.</b> <b>โทรศัพท์ : ๐๒-๕๗๙-๕๑๖๐</b>
<b>คำอธิบาย :</b> <p>ระดับความสำเร็จของการดำเนินงานลด คัดแยกขยะมูลฝอย หมายถึง การดำเนินงานในการลดคัดแยกขยะ มูลฝอย ตามมติคณะรัฐมนตรี ของสำนักงานเศรษฐกิจการเกษตรได้ครบถ้วน ๑๐ ประเด็น รวมทั้ง ปริมาณขยะมูลฝอยลดลงร้อยละ ๑๐ จำนวนถุงพลาสติกหูหิ้วลดลงร้อยละ ๓๐ จำนวนแก้วน้ำพลาสติกแบบใช้ครั้งเดียวทิ้งลดลงร้อยละ ๓๐ และจำนวนโพลีบรรจุอาหารลดลงร้อยละ ๑๐๐</p>	
<b>สูตรการคำนวณ :</b> <p>๑. ร้อยละปริมาณขยะมูลฝอยที่ลดลง</p> $= \frac{\text{ปริมาณขยะมูลฝอยที่เกิดขึ้น ปี ๒๕๖๑}^{(๑)} - \text{ปริมาณขยะมูลฝอยที่เกิดขึ้น ปี ๒๕๖๓}^{(๒)}}{\text{ปริมาณขยะมูลฝอยที่เกิดขึ้น ปี ๒๕๖๑}^{(๑)}} \times ๑๐๐$	
โดยที่ <sup>(๑)</sup> คือ ฐานปริมาณขยะมูลฝอยที่เกิดขึ้นของหน่วยงาน ปี ๒๕๖๑	$= \text{บุคลากรของหน่วยงาน ณ ๑ ม.ค. ๖๓ (คน)} \times ๐.๓๔ \text{ กิโลกรัมต่อคนต่อวัน}^{(๓)} \times ๑๖๒ \text{ วัน}^{(๔)}$  โดยที่ <sup>(๓)</sup> คือ ค่าเฉลี่ยอัตราการเกิดขยะมูลฝอย ๐.๓๔ กิโลกรัมต่อคนต่อวัน โดยที่ <sup>(๔)</sup> คือ วันทำงาน ปี ๒๕๖๓ ตั้งแต่เดือนมกราคม ๒๕๖๓ ถึงเดือนสิงหาคม ๒๕๖๓ จำนวน ๑๖๒ วัน
โดยที่ <sup>(๒)</sup> คือ ปริมาณขยะมูลฝอย ปี ๒๕๖๓ ไม่รวมขยะที่ถูกคัดแยกไปใช้ประโยชน์ (เดือนมกราคม ๒๕๖๓ ถึงเดือนสิงหาคม ๒๕๖๓)คำนวณจาก	$= \text{บุคลากรของหน่วยงาน ณ ๑ ม.ค. ๖๓ (คน)} \times \text{อัตราการเกิดขยะมูลฝอย ปี ๒๕๖๓ (กิโลกรัมต่อคนต่อวัน)}^{(๕)} \times ๑๖๒ \text{ วัน}^{(๖)}$  โดยที่ <sup>(๕)</sup> คือ อัตราการเกิดของขยะมูลฝอยไม่รวมขยะที่ถูกคัดแยกไปใช้ประโยชน์ ปี ๒๕๖๓ (เป็นค่าเฉลี่ยตั้งแต่เดือนมกราคม ๒๕๖๓ ถึงเดือนสิงหาคม ๒๕๖๓) โดยที่ <sup>(๖)</sup> คือ วันทำงาน ปี ๒๕๖๓ ตั้งแต่เดือนมกราคม ๒๕๖๓ ถึงเดือนสิงหาคม ๒๕๖๓ จำนวน ๑๖๒ วัน
โดยที่ <sup>(๕)</sup> คือ อัตราการเกิดของขยะมูลฝอยไม่รวมขยะที่ถูกคัดแยกไปใช้ประโยชน์ (เป็นค่าเฉลี่ยตั้งแต่เดือนมกราคม ๒๕๖๓ ถึงเดือนสิงหาคม ๒๕๖๓) คำนวณจาก	$= \frac{\text{ปริมาณขยะมูลฝอยไม่รวมขยะที่ถูกคัดแยกไปใช้ประโยชน์ ตั้งแต่เดือนมกราคม ๒๕๖๓ ถึงเดือนสิงหาคม ๒๕๖๓ (กิโลกรัม)}}{\text{บุคลากรของหน่วยงาน ณ ๑ ม.ค. ๖๓ (คน)} \times ๑๖๒ \text{ วัน}^{(๖)}}$

**รายงานผลการปฏิบัติราชการตามคำรับรองปฏิบัติราชการประจำปี พ.ศ. ๒๕๖๓**  
**ระดับสำนัก/ศูนย์/กอง/สศท./หน่วยงานขึ้นตรง รอบ ๖ เดือน (๑ ตุลาคม ๒๕๖๒ – ๓๑ มีนาคม ๒๕๖๓)**

๒. ร้อยละจำนวนถุงพลาสติกหูหิ้วที่ลดลง

$$= \frac{\text{จำนวนถุงพลาสติกหูหิ้วที่เกิดขึ้น ปี ๒๕๖๑}^{(๗)} - \text{จำนวนถุงพลาสติกหูหิ้วที่เกิดขึ้น ปี ๒๕๖๓}^{(๘)} \times ๑๐๐}{\text{จำนวนถุงพลาสติกหูหิ้วที่เกิดขึ้น ปี ๒๕๖๑}^{(๗)}}$$

โดยที่ <sup>(๗)</sup> คือ ฐานจำนวนถุงพลาสติกหูหิ้วที่เกิดขึ้นของหน่วยงาน ปี ๒๕๖๑ คำนวณจาก	= บุคลากรของหน่วยงาน ณ ๑ ม.ค. ๖๓ (คน) x ๐.๙๔ ใบต่อคนต่อวัน <sup>(๙)</sup> x ๑๖๒ วัน <sup>(๔)</sup>  โดยที่ <sup>(๙)</sup> คือ ค่าเฉลี่ยอัตราการเกิดถุงพลาสติกหูหิ้ว ๐.๙๔ ใบต่อคนต่อวัน
โดยที่ <sup>(๘)</sup> คือ จำนวนถุงพลาสติกหูหิ้วที่ได้จากการสำรวจข้อมูลของร้านค้าในหน่วยงาน ปี ๒๕๖๓ (เดือนมกราคม ๒๕๖๓ ถึงเดือนสิงหาคม ๒๕๖๓) คำนวณจาก	= บุคลากรของหน่วยงาน ณ ๑ ม.ค. ๖๓ (คน) x อัตราการเกิดถุงพลาสติกจากการสำรวจ ปี ๒๕๖๑ (ใบต่อคนต่อวัน) <sup>(๑๐)</sup> x ๑๖๒ วัน <sup>(๖)</sup>  โดยที่ <sup>(๑๐)</sup> คือ อัตราการเกิดของถุงพลาสติกหูหิ้วที่ได้จากการสำรวจข้อมูลของร้านค้าในหน่วยงาน ปี ๒๕๖๓ (เป็นค่าเฉลี่ยตั้งแต่เดือนมกราคม ๒๕๖๓ ถึงเดือนสิงหาคม ๒๕๖๓)
โดยที่ <sup>(๑๐)</sup> คือ อัตราการเกิดของถุงพลาสติก หูหิ้วที่ได้จากการสำรวจข้อมูลของร้านค้าในหน่วยงาน ปี ๒๕๖๓ (เป็นค่าเฉลี่ยตั้งแต่เดือนมกราคม ๒๕๖๓ ถึงเดือนสิงหาคม ๒๕๖๓) คำนวณจาก	= <u>จำนวนถุงพลาสติกหูหิ้ว ปี ๒๕๖๓</u> ที่ได้จากการสำรวจตั้งแต่ <u>เดือนมกราคม ๒๕๖๓ ถึงเดือนสิงหาคม ๒๕๖๓ (กิโลกรัม)</u> บุคลากรของหน่วยงาน ณ ๑ ม.ค. ๖๓ (คน) x ๑๖๒ วัน <sup>(๖)</sup>

๓. ร้อยละจำนวนแก้วพลาสติกแบบใช้ครั้งเดียวทิ้งที่ลดลง

$$= \frac{\text{แก้วพลาสติกแบบใช้ครั้งเดียวทิ้งที่เกิดขึ้น ปี ๒๕๖๑}^{(๑๑)} - \text{แก้วพลาสติกแบบใช้ครั้งเดียวทิ้งที่เกิดขึ้น ปี ๒๕๖๓}^{(๑๒)} \times ๑๐๐}{\text{แก้วพลาสติกแบบใช้ครั้งเดียวทิ้งที่เกิดขึ้น ปี ๒๕๖๑}^{(๑๑)}}$$

โดยที่ <sup>(๑๑)</sup> คือ ฐานจำนวนแก้วพลาสติกแบบใช้ครั้งเดียวทิ้งที่เกิดขึ้นของหน่วยงาน ปี ๒๕๖๑ คำนวณจาก	= บุคลากรของหน่วยงาน ณ ๑ ม.ค. ๖๓ (คน) x ๐.๔ ใบต่อคนต่อวัน <sup>(๑๓)</sup> x ๑๖๒ วัน <sup>(๔)</sup>  โดยที่ <sup>(๑๓)</sup> คือ ค่าเฉลี่ยอัตราการเกิดแก้วพลาสติกแบบใช้ครั้งเดียวทิ้ง ๐.๔ ใบต่อคนต่อวัน
โดยที่ <sup>(๑๒)</sup> คือ จำนวนแก้วพลาสติกแบบใช้ครั้งเดียวทิ้งที่ได้จากการสำรวจข้อมูลของร้านค้าในหน่วยงาน ปี ๒๕๖๓ (เดือนมกราคม ๒๕๖๓ ถึงเดือนสิงหาคม ๒๕๖๓) คำนวณจาก	= บุคลากรของหน่วยงาน ณ ๑ ม.ค. ๖๓ (คน) x อัตราการเกิดแก้วพลาสติกจากการสำรวจ ปี ๒๕๖๑ (ใบต่อคนต่อวัน) <sup>(๑๔)</sup> x ๑๖๒ วัน <sup>(๖)</sup>  โดยที่ <sup>(๑๔)</sup> คือ อัตราการเกิดของแก้วพลาสติกแบบใช้ครั้งเดียวทิ้งที่ได้จากการสำรวจข้อมูลของร้านค้าในหน่วยงาน ปี ๒๕๖๓ (เป็นค่าเฉลี่ยตั้งแต่เดือนมกราคม ๒๕๖๓ ถึงเดือนสิงหาคม ๒๕๖๓)
โดยที่ <sup>(๑๔)</sup> คือ อัตราการเกิดของแก้วพลาสติกแบบใช้ครั้งเดียวทิ้งที่ได้จากการสำรวจข้อมูลของร้านค้าในหน่วยงาน ปี ๒๕๖๓ (เป็นค่าเฉลี่ยตั้งแต่เดือนมกราคม ๒๕๖๓ ถึงเดือนสิงหาคม ๒๕๖๓) คำนวณจาก	= <u>จำนวนแก้วพลาสติกที่ได้จากการสำรวจ ปี ๒๕๖๓</u> ตั้งแต่ <u>เดือนมกราคม ๒๕๖๓ ถึงเดือนสิงหาคม ๒๕๖๓ (กิโลกรัม)</u> บุคลากรของหน่วยงาน ณ ๑ ม.ค. ๖๓ (คน) x ๑๖๒ วัน <sup>(๖)</sup>

**รายงานผลการปฏิบัติราชการตามคำรับรองปฏิบัติราชการประจำปี พ.ศ. ๒๕๖๓**  
**ระดับสำนัก/ศูนย์/กอง/สศท./หน่วยงานขึ้นตรง รอบ ๖ เดือน (๑ ตุลาคม ๒๕๖๒ - ๓๑ มีนาคม ๒๕๖๓)**

๔. ร้อยละจำนวนโหมบรจอาหารที่ลดลง

$$= \frac{\text{โหมบรจอาหารที่เกิดขึ้น ปี ๒๕๖๑}^{(๑๕)} - \text{โหมบรจอาหารที่เกิดขึ้น ปี ๒๕๖๓}^{(๑๖)} \times ๑๐๐}{\text{โหมบรจอาหารที่เกิดขึ้น ปี ๒๕๖๑}^{(๑๕)}}$$

โดยที่ <sup>(๑๕)</sup> คือ ฐานจำนวนโหมบรจอาหารที่เกิดขึ้นของหน่วยงาน ปี ๒๕๖๑ คำนวณจาก	= บุคลากรของหน่วยงาน ณ ๑ ม.ค. ๖๓ (คน) x ๐.๔๗ ใบต่อคนต่อวัน <sup>(๑๗)</sup> x ๑๖๒ วัน <sup>(๔)</sup>  โดยที่ <sup>(๑๗)</sup> คือ ค่าเฉลี่ยอัตราการเกิดโหมบรจอาหาร ๐.๔๗ ใบ/คน/วัน
โดยที่ <sup>(๑๖)</sup> คือ จำนวนโหมบรจอาหารที่ได้จากการสำรวจข้อมูลของร้านค้าในหน่วยงาน ปี ๒๕๖๓ (เดือนมกราคม ๒๕๖๓ ถึงเดือนสิงหาคม ๒๕๖๓) คำนวณจาก	= บุคลากรของหน่วยงาน ณ ๑ ม.ค. ๖๓ (คน) x อัตราการเกิดโหมบรจอาหารจากการสำรวจ ปี ๒๕๖๑ (ใบต่อคนต่อวัน) <sup>(๑๘)</sup> x ๑๖๒ วัน <sup>(๖)</sup>  โดยที่ <sup>(๑๘)</sup> คือ อัตราการเกิดของโหมบรจอาหารที่ได้จากการสำรวจข้อมูลของร้านค้าในหน่วยงาน ปี ๒๕๖๑ (เป็นค่าเฉลี่ยตั้งแต่เดือนมกราคม ๒๕๖๓ ถึงเดือนสิงหาคม ๒๕๖๓)
โดยที่ <sup>(๑๘)</sup> คือ อัตราการเกิดของโหมบรจอาหารที่ได้จากการสำรวจข้อมูลของร้านค้าในหน่วยงาน ปี ๒๕๖๓ (เป็นค่าเฉลี่ยตั้งแต่เดือนมกราคม ๒๕๖๓ ถึงเดือนสิงหาคม ๒๕๖๓) คำนวณจาก	= จำนวนโหมบรจอาหารที่ได้จากการสำรวจ ปี ๒๕๖๓ ตั้งแต่เดือนมกราคม ๒๕๖๓ ถึงเดือนสิงหาคม ๒๕๖๓ (กิโลกรัม)  บุคลากรของหน่วยงาน ณ ๑ ม.ค. ๖๓ (คน) x ๑๖๒ วัน <sup>(๖)</sup>

เงื่อนไข : -

**เกณฑ์การให้คะแนน :**

หน่วยงาน/เป้าหมายเกณฑ์การให้คะแนน รอบ ๖ เดือน ปี ๒๕๖๓					
หน่วยงาน	ระดับ ๑	ระดับ ๒	ระดับ ๓	ระดับ ๔	ระดับ ๕
สลก./กณผ./กศป./ศปผ./ศสส./ศปศ./ศสส./สศท.๑-๑๒/ กตณ./กพร.	ดำเนินงานได้ครบถ้วน ๑๐ ประเด็น และ ๑) ขยะมูลฝอยลดลง < ร้อยละ ๒.๐ ๒) ถุงพลาสติกหิ้วลดลง < ร้อยละ ๖.๐ ๓) แก้วน้ำพลาสติกแบบใช้ครั้งเดียวทิ้งลดลง < ร้อยละ ๖.๐ ๔) โหมบรจอาหารลดลง < ร้อยละ ๖๐	-	ดำเนินงานได้ครบถ้วน ๑๐ ประเด็น และ ๑) ขยะมูลฝอยลดลง ร้อยละ ๖.๐ ๒) ถุงพลาสติกหิ้วลดลง ร้อยละ ๑๘.๐ ๓) แก้วน้ำพลาสติกแบบใช้ครั้งเดียวทิ้งลดลง ร้อยละ ๑๘.๐ ๔) โหมบรจอาหารลดลง ร้อยละ ๘๐	-	ดำเนินงานได้ครบถ้วน ๑๐ ประเด็น และ ๑) ขยะมูลฝอยลดลง ร้อยละ ๑๐ ขึ้นไป ๒) ถุงพลาสติกหิ้วลดลง ร้อยละ ๓๐ ขึ้นไป ๓) แก้วน้ำพลาสติกแบบใช้ครั้งเดียวทิ้งลดลง ร้อยละ ๓๐ ขึ้นไป ๔) โหมบรจอาหารลดลง ร้อยละ ๑๐๐



**รายงานผลการปฏิบัติราชการตามคำรับรองปฏิบัติราชการประจำปี พ.ศ. ๒๕๖๓**  
**ระดับสำนัก/ศูนย์/กอง/สศท./หน่วยงานขึ้นตรง รอบ ๖ เดือน (๑ ตุลาคม ๒๕๖๒ – ๓๑ มีนาคม ๒๕๖๓)**

**การติดตามเพื่อประเมินตัวชี้วัด :**

การวัดความสำเร็จในภาพรวมของการดำเนินงานตามแผนปฏิบัติการที่คณะทำงานปฏิบัติการลดและคัดแยกขยะมูลฝอยของ สศท. กำหนด และรายงานผลการดำเนินงานฯ โดยเลขาธิการคณะทำงานฯ (ส่วนช่วยอำนวยการ สลก.) การประเมินผลตัวชี้วัด โดยดำเนินงานในการลด คัดแยกขยะ มูลฝอย ของสำนักงานเศรษฐกิจการเกษตรได้ครบถ้วน ๑๐ ประเด็น รวมทั้ง ปริมาณขยะมูลฝอยลดลง จำนวนถุงพลาสติกหูหิ้วลดลง จำนวนแก้วน้ำพลาสติกแบบใช้ครั้งเดียวทิ้งลดลง และจำนวนโฟมบรรจุอาหารลดลง โดยเทียบกับค่าเป้าหมายที่กำหนด

**หมายเหตุ**

การดำเนินงานในการลด คัดแยกขยะ มูลฝอย ของสำนักงานเศรษฐกิจการเกษตร ได้ครบถ้วน ๑๐ ประเด็น ดังนี้

๑. มีการจัดทำแผนปฏิบัติการลด และคัดแยกขยะมูลฝอยของหน่วยงาน ประจำปีงบประมาณ พ.ศ. ๒๕๖๓ และได้รับความเห็นชอบจากผู้บริหารองค์การหรือผู้ที่ได้รับมอบอำนาจจากผู้บริหารองค์การ
๒. มีการคัดแยกขยะมูลฝอยเพื่อนำไปจัดการอย่างเหมาะสม ถูกต้องตามหลักวิชาการ ไม่เกิดการนำขยะมูลฝอยที่คัดแยกแล้วกลับไปรวมอีก โดยมีการคัดแยกขยะมูลฝอยอย่างน้อยเป็น 3 ประเภท ได้แก่ ขยะรีไซเคิล ขยะอันตราย และขยะทั่วไป
๓. มีป้ายแสดงประเภทของขยะมูลฝอยที่ถังขยะอย่างชัดเจน สามารถให้ผู้มาใช้บริการสามารถทิ้งขยะได้อย่างถูกต้องโดยสะดวก
๔. มีการบันทึกปริมาณขยะมูลฝอยแต่ละประเภทตามที่ได้กำหนดรูปแบบการคัดแยกไว้ และมีการบันทึกจำนวนถุงพลาสติกหูหิ้ว แก้วพลาสติกใช้ครั้งเดียวทิ้ง และโฟมบรรจุอาหารที่มีการทิ้งในถังขยะภายในหน่วยงานอย่างครบถ้วน
๕. มีจุดเก็บรวบรวมขยะอันตรายที่เหมาะสม ถูกต้องตามหลักวิชาการ
๖. มีกิจกรรมให้ความรู้ในการคัดแยกขยะมูลฝอยก่อนทิ้งแก่เจ้าหน้าที่ในหน่วยงาน เช่น การจัดกิจกรรมรณรงค์ การอบรม KM การจัดนิทรรศการเพื่อให้ความรู้ เป็นต้น
๗. มีกิจกรรมส่งเสริมให้เจ้าหน้าที่มีส่วนร่วมในการนำขยะมูลฝอยมาใช้ประโยชน์ เช่น หมักทำปุ๋ย น้ำหมักชีวภาพ เลี้ยงไส้เดือน ธนาคารขยะ ผ้าปารีไซเคิล เป็นต้น
๘. มีกิจกรรมเพื่อลดการใช้ถุงพลาสติกหูหิ้ว เช่น การส่งเสริมการใช้ตะกร้า ถุงผ้า ปิ่นโต ภาชนะหรือบรรจุภัณฑ์ที่เป็นมิตรกับสิ่งแวดล้อมในการซื้อสินค้า เป็นต้น
๙. มีกิจกรรมเพื่อลดการใช้แก้วพลาสติกใช้ครั้งเดียวทิ้ง เช่น การรณรงค์ให้ใช้แก้วส่วนตัว การลดราคาให้กับลูกค้าที่นำแก้วส่วนตัวมาช้อน้ำ เป็นต้น
๑๐. ไม่มีการใช้โฟมบรรจุอาหารในร้านค้าต่าง ๆ ที่ตั้งในหน่วยงาน รวมถึงกิจกรรมต่าง ๆ ที่จัดขึ้นในหน่วยงาน และไม่มีการนำโฟมบรรจุอาหารเข้ามาในหน่วยงาน

การให้คะแนนพิเศษ ข้อละ ๑ คะแนน โดยนำคะแนนพิเศษไปรวมคำนวณกับคะแนนในเกณฑ์ที่ ๔ ข้อนรวมกัน (ร้อยละขยะมูลฝอย พลาสติกหูหิ้ว แก้วพลาสติกแบบใช้ครั้งเดียวทิ้ง และโฟมบรรจุอาหารที่ลดลง) แล้วหารด้วย ๔ ถ้าคะแนนที่คิดได้เกิน ๑๐ คะแนน ให้คิดเป็น ๑๐ คะแนน (เฉพาะรอบ ๑๒ เดือน)

๑. มีสถานที่เก็บกักขยะมูลฝอยและมีวิธีดำเนินการจัดการอย่างเหมาะสมถูกต้องตามหลักวิชาการ
๒. สามารถเป็นหน่วยงานต้นแบบเพื่อให้ผู้ที่สนใจสามารถเข้ามาศึกษาดูงานในการลด คัดแยกขยะมูลฝอย และลดการใช้บรรจุภัณฑ์ใช้ครั้งเดียวทิ้งได้ (มีการเปิดให้เข้าศึกษาดูงาน)
๓. มีการทำสัญญากับร้านค้าทุกร้านค้าในหน่วยงานให้ไม่มีการใช้ถุงพลาสติกหูหิ้ว แก้วพลาสติกใช้ครั้งเดียวทิ้ง และโฟมบรรจุอาหาร

รายงานผลการปฏิบัติราชการตามคำรับรองปฏิบัติราชการประจำปี พ.ศ. ๒๕๖๓ ระดับสำนัก/ศูนย์/กอง/สศท./หน่วยงานขึ้นตรง รอบ ๖ เดือน (๑ ตุลาคม ๒๕๖๒ - ๓๑ มีนาคม ๒๕๖๓)			
ผลการดำเนินงาน :			
หน่วยงาน	ตัวชี้วัด	ผลการดำเนินงาน	ค่าคะแนนที่ได้
สกก./กนผ./กศป./ ศปผ./ศสส./ศปศ./ ศสส./สศท.๑-๑๒/ กตณ./กพร.	ระดับความสำเร็จของการ ดำเนินงานลด คัดแยกขยะ มูลฝอย	ดำเนินงานในการลด คัดแยก ขยะ มูลฝอย ของ สศก. ได้ ครบถ้วน ๑๐ ประเด็น ตาม กำหนด	๕
เอกสาร/หลักฐาน :			
รายงานผลตามแผนปฏิบัติการลด และคัดแยกขยะมูลฝอย ปีงบประมาณ ๒๕๖๓ สศก. (สกก.)			

<b>รายงานผลการปฏิบัติราชการตามคำรับรองปฏิบัติราชการประจำปี พ.ศ. ๒๕๖๓</b> <b>ระดับสำนัก/ศูนย์/กอง/สศท./หน่วยงานขึ้นตรง รอบ ๖ เดือน (๑ ตุลาคม ๒๕๖๒ - ๓๑ มีนาคม ๒๕๖๓)</b>					
<b>ตัวชี้วัดที่ ๑๔ : การประเมินสถานะของหน่วยงานภาครัฐ (PMQA ๔.๐) (Joint KPIs) (กพร.เจ้าภาพ)</b>					
<b>หน่วยวัด : คะแนน</b>					
<b>ผู้กำกับดูแลตัวชี้วัด : คณะทำงาน PMQA</b> <b>โทรศัพท์ : ๐๒-๕๗๙-๙๐๐๕</b>			<b>ผู้จัดเก็บข้อมูล : กลุ่มพัฒนาระบบบริหาร</b> <b>โทรศัพท์ : ๐๒-๕๗๙-๙๐๐๕</b>		
<b>คำอธิบาย :</b> การประเมินสถานะของหน่วยงานภาครัฐ (PMQA ๔.๐) หมายถึง การดำเนินการประเมินสถานะหน่วยงานภาครัฐ ของ สศท. ผู้การเป็นระบบราชการ ๔.๐ โดยคณะทำงานพัฒนาคุณภาพการบริหารจัดการภาครัฐ (Working Team) ของ สศท. ตามแนวทาง/เกณฑ์ที่ สำนักงาน ก.พ.ร. กำหนด และดำเนินการประเมินตนเองแล้วเสร็จตามระยะเวลาที่กำหนด					
<b>สูตรการคำนวณ : -</b> <b>เงื่อนไข :</b>					
<b>เกณฑ์การให้คะแนน :</b>					
<b>หน่วยงาน/เป้าหมายเกณฑ์การให้คะแนน รอบ ๖ เดือน ปี ๒๕๖๓</b>					
หน่วยงาน	ระดับ ๑	ระดับ ๒	ระดับ ๓	ระดับ ๔	ระดับ ๕
สกก./กนผ./กศป./ ศปผ./ศสส./ศปศ./ ศสส./สศท.๑-๑๒/ กตท./กพร.	จัดทำข้อมูล ประเมิน หน่วยงานแล้ว เสร็จ		ส่งข้อมูลประเมิน หน่วยงานภายในเวลาที่ กำหนด		ผ่านการประเมิน ขั้นต้น (รอบที่ ๑)
<b>การติดตามเพื่อประเมินตัวชี้วัด :</b> ใช้ผลคะแนนจากการตรวจประเมิน ของ สำนักงาน ก.พ.ร. ประเมินผลตามตัวชี้วัดนี้ หรือ ผลการประเมินตนเองที่ส่งให้สำนักงาน ก.พ.ร. พิจารณา					
<b>ผลการดำเนินงาน :</b>					
หน่วยงาน	ตัวชี้วัด	ผลการดำเนินงาน	ค่าคะแนนที่ได้		
สกก./กนผ./กศป./ ศปผ./ศสส./ศปศ./ ศสส./สศท.๑-๑๒/ กตท./กพร.	การประเมินสถานะของ หน่วยงานภาครัฐ (PMQA ๔.๐)	ส่งข้อมูลประเมินหน่วยงาน ภายในเวลาที่กำหนด แต่ไม่ผ่าน การประเมินขั้นต้น (รอบที่ ๑)	๓		
<b>เอกสาร/หลักฐาน :</b> คะแนนจากระบบประเมินสถานะของหน่วยงานภาครัฐ ของ สำนักงาน ก.พ.ร. (กพร.)					

# หลักฐาน

ลำดับ	หน่วยงาน/หน่วยงานที่รับผิดชอบผล งาน	ประเภท รางวัล	ชื่อผลงาน	สถานะ
1	สำนักงานเศรษฐกิจ การเกษตร	รางวัล คุณภาพการ บริหาร จัดการภาค รัฐ 4.0	รางวัลคุณภาพการบริหาร จัดการภาครัฐ 4.0	ไต่พิจารณาที่ 1

หลักฐาน

หมวด	ผลการประเมินตนเอง จากหน่วยงาน	ผลการประเมิน จากผู้ตรวจ
หมวด 1 การนำองค์การ	473.96	406.25
หมวด 2 การวางแผนเชิงยุทธศาสตร์	500	369.79
หมวด 3 การให้ความสำคัญกับผู้รับบริการและผู้มีส่วนได้ส่วนเสีย	500	351.56
หมวด 4 การวัด วิเคราะห์ และจัดการความรู้	500	407.99
หมวด 5 การมุ่งเน้นบุคลากร	500	333.33
หมวด 6 การมุ่งเน้นระบบปฏิบัติการ	500	397.57
หมวด 7 การบรรลุผลสัมฤทธิ์การดำเนินการ	353	280
<b>คะแนนรวม (500) คะแนน</b>	<b>475.28</b>	<b>363.78</b>

สำนักงานเศรษฐกิจการเกษตร เป็นระบบราชการ

3.80

2.91

รายงานผลการปฏิบัติราชการตามคำรับรองปฏิบัติราชการประจำปี พ.ศ. ๒๕๖๓																							
ระดับสำนัก/ศูนย์/กอง/สศท./หน่วยงานขึ้นตรง รอบ ๖ เดือน (๑ ตุลาคม ๒๕๖๒ - ๓๑ มีนาคม ๒๕๖๓)																							
ตัวชี้วัดที่ ๑๕ : จำนวนครั้งในการจัดประชุม ภายในหน่วยงาน ของ สำนัก/ศูนย์/กอง/สศท.๑-๑๒)																							
หน่วยวัด : จำนวนครั้ง																							
ผู้กำกับดูแลตัวชี้วัด : ผู้อำนวยการ สำนัก/ศูนย์/กอง/สศท.๑-๑๒)			ผู้จัดเก็บข้อมูล : เจ้าหน้าที่ สำนัก/ศูนย์/กอง/สศท.๑-๑๒)																				
<p><b>คำอธิบาย :</b></p> <p>จำนวนครั้งในการจัดประชุม ภายในหน่วยงานของ สำนัก/ศูนย์/กอง/สศท.๑-๑๒) หมายถึง หน่วยงานจัดให้มีการประชุม/สัมมนา/ชี้แจง เพื่อดำเนินการถ่ายทอดเป้าหมาย/ผลผลิต ให้แก่บุคลากรในหน่วยงานเกี่ยวกับการมอบหมายภารกิจ/การติดตามทบทวนผลผลิต/งานตามนโยบายผู้บริหาร สศท. และแจ้งสรุปผลการประชุม/สัมมนา/ชี้แจง ให้ส่วนช่วยอำนวยการ สลก. และลธก./รธก. ที่กำกับดูแล ทราบ</p>																							
<p><b>สูตรการคำนวณ :</b> -</p> <p><b>เงื่อนไข :</b></p>																							
<p><b>เกณฑ์การให้คะแนน :</b></p> <table border="1" style="width: 100%; text-align: center;"> <thead> <tr> <th colspan="6">หน่วยงาน/เป้าหมายเกณฑ์การให้คะแนน รอบ ๖ เดือน ปี ๒๕๖๓</th> </tr> <tr> <th>หน่วยงาน</th> <th>ระดับ ๑</th> <th>ระดับ ๒</th> <th>ระดับ ๓</th> <th>ระดับ ๔</th> <th>ระดับ ๕</th> </tr> </thead> <tbody> <tr> <td>สลก./กนผ./กศป./ศปผ./ศสส./ศปศ./ศสส./สศท.๑-๑๒/ กตณ./กพร.</td> <td>๔</td> <td>-</td> <td>๕</td> <td>-</td> <td>๖</td> </tr> </tbody> </table>						หน่วยงาน/เป้าหมายเกณฑ์การให้คะแนน รอบ ๖ เดือน ปี ๒๕๖๓						หน่วยงาน	ระดับ ๑	ระดับ ๒	ระดับ ๓	ระดับ ๔	ระดับ ๕	สลก./กนผ./กศป./ศปผ./ศสส./ศปศ./ศสส./สศท.๑-๑๒/ กตณ./กพร.	๔	-	๕	-	๖
หน่วยงาน/เป้าหมายเกณฑ์การให้คะแนน รอบ ๖ เดือน ปี ๒๕๖๓																							
หน่วยงาน	ระดับ ๑	ระดับ ๒	ระดับ ๓	ระดับ ๔	ระดับ ๕																		
สลก./กนผ./กศป./ศปผ./ศสส./ศปศ./ศสส./สศท.๑-๑๒/ กตณ./กพร.	๔	-	๕	-	๖																		
<p><b>การติดตามเพื่อประเมินตัวชี้วัด :</b></p> <p>๑. รายงานการประชุมที่ครอบคลุมการมอบหมายงานเพิ่มเติม/งานตามแผนฯ ของเลขาธิการ และรองเลขาธิการในแต่ละเดือน หรือรายงานการประชุมที่ครอบคลุม การติดตามงาน/ความก้าวหน้าของงาน/การปรับเปลี่ยนเป้าหมาย</p> <p>๒. การวัดความสำเร็จใช้รายงานของหน่วยงานที่ส่ง ส่วนช่วยอำนวยการ สลก. มาเปรียบเทียบกับเกณฑ์การให้คะแนน</p>																							
<p><b>ผลการดำเนินงาน :</b></p> <table border="1" style="width: 100%;"> <thead> <tr> <th>หน่วยงาน</th> <th>ผลการดำเนินงาน</th> <th>ค่าคะแนนที่ได้</th> </tr> </thead> <tbody> <tr> <td>สลก.</td> <td>จัดประชุมภายในหน่วยงานจำนวน ๕ ครั้ง - ครั้งที่ ๑ เมื่อวันที่ ๑๑ พ.ย. ๖๒ ณ ห้องประชุม AEOC ชั้น๒ - ครั้งที่ ๒ เมื่อวันที่ ๒๘ พ.ย. ๖๒ ณ ห้องประชุม๓ ชั้น๓ - ครั้งที่ ๓ เมื่อวันที่ ๑๐ ม.ค. ๖๓ ณ ห้องประชุมพื้งบุญ ชั้น๘ - ครั้งที่ ๔ เมื่อวันที่ ๑๘ ก.พ. ๖๓ ณ ห้องประชุม ๓ ชั้น ๓ - ครั้งที่ ๕ เมื่อวันที่ ๒๖ มี.ค. ๖๓ ณ ห้องประชุม๒ ชั้น๓</td> <td>๓</td> </tr> <tr> <td>กนผ.</td> <td>จัดประชุมภายในหน่วยงานจำนวน ๖ ครั้ง - ครั้งที่ ๑ เมื่อวันที่ ๑๕ ต.ค. ๖๒ ณ ห้องประชุมจีระพันธุ์ - ครั้งที่ ๒ เมื่อวันที่ ๑๘ พ.ย. ๖๒ ณ ห้องประชุมจีระพันธุ์ - ครั้งที่ ๓ เมื่อวันที่ ๑๒ ธ.ค. ๖๒ ณ ห้องประชุมจีระพันธุ์ - ครั้งที่ ๔ เมื่อวันที่ ๒๗ ธ.ค. ๖๒ ณ ห้องประชุมพื้งบุญ - ครั้งที่ ๕ เมื่อวันที่ ๓๐ ม.ค. ๖๓ ณ ห้องประชุมจีระพันธุ์ - ครั้งที่ ๖ เมื่อวันที่ ๒๑ ก.พ. ๖๓ ณ ห้องประชุมจีระพันธุ์</td> <td>๕</td> </tr> </tbody> </table>						หน่วยงาน	ผลการดำเนินงาน	ค่าคะแนนที่ได้	สลก.	จัดประชุมภายในหน่วยงานจำนวน ๕ ครั้ง - ครั้งที่ ๑ เมื่อวันที่ ๑๑ พ.ย. ๖๒ ณ ห้องประชุม AEOC ชั้น๒ - ครั้งที่ ๒ เมื่อวันที่ ๒๘ พ.ย. ๖๒ ณ ห้องประชุม๓ ชั้น๓ - ครั้งที่ ๓ เมื่อวันที่ ๑๐ ม.ค. ๖๓ ณ ห้องประชุมพื้งบุญ ชั้น๘ - ครั้งที่ ๔ เมื่อวันที่ ๑๘ ก.พ. ๖๓ ณ ห้องประชุม ๓ ชั้น ๓ - ครั้งที่ ๕ เมื่อวันที่ ๒๖ มี.ค. ๖๓ ณ ห้องประชุม๒ ชั้น๓	๓	กนผ.	จัดประชุมภายในหน่วยงานจำนวน ๖ ครั้ง - ครั้งที่ ๑ เมื่อวันที่ ๑๕ ต.ค. ๖๒ ณ ห้องประชุมจีระพันธุ์ - ครั้งที่ ๒ เมื่อวันที่ ๑๘ พ.ย. ๖๒ ณ ห้องประชุมจีระพันธุ์ - ครั้งที่ ๓ เมื่อวันที่ ๑๒ ธ.ค. ๖๒ ณ ห้องประชุมจีระพันธุ์ - ครั้งที่ ๔ เมื่อวันที่ ๒๗ ธ.ค. ๖๒ ณ ห้องประชุมพื้งบุญ - ครั้งที่ ๕ เมื่อวันที่ ๓๐ ม.ค. ๖๓ ณ ห้องประชุมจีระพันธุ์ - ครั้งที่ ๖ เมื่อวันที่ ๒๑ ก.พ. ๖๓ ณ ห้องประชุมจีระพันธุ์	๕									
หน่วยงาน	ผลการดำเนินงาน	ค่าคะแนนที่ได้																					
สลก.	จัดประชุมภายในหน่วยงานจำนวน ๕ ครั้ง - ครั้งที่ ๑ เมื่อวันที่ ๑๑ พ.ย. ๖๒ ณ ห้องประชุม AEOC ชั้น๒ - ครั้งที่ ๒ เมื่อวันที่ ๒๘ พ.ย. ๖๒ ณ ห้องประชุม๓ ชั้น๓ - ครั้งที่ ๓ เมื่อวันที่ ๑๐ ม.ค. ๖๓ ณ ห้องประชุมพื้งบุญ ชั้น๘ - ครั้งที่ ๔ เมื่อวันที่ ๑๘ ก.พ. ๖๓ ณ ห้องประชุม ๓ ชั้น ๓ - ครั้งที่ ๕ เมื่อวันที่ ๒๖ มี.ค. ๖๓ ณ ห้องประชุม๒ ชั้น๓	๓																					
กนผ.	จัดประชุมภายในหน่วยงานจำนวน ๖ ครั้ง - ครั้งที่ ๑ เมื่อวันที่ ๑๕ ต.ค. ๖๒ ณ ห้องประชุมจีระพันธุ์ - ครั้งที่ ๒ เมื่อวันที่ ๑๘ พ.ย. ๖๒ ณ ห้องประชุมจีระพันธุ์ - ครั้งที่ ๓ เมื่อวันที่ ๑๒ ธ.ค. ๖๒ ณ ห้องประชุมจีระพันธุ์ - ครั้งที่ ๔ เมื่อวันที่ ๒๗ ธ.ค. ๖๒ ณ ห้องประชุมพื้งบุญ - ครั้งที่ ๕ เมื่อวันที่ ๓๐ ม.ค. ๖๓ ณ ห้องประชุมจีระพันธุ์ - ครั้งที่ ๖ เมื่อวันที่ ๒๑ ก.พ. ๖๓ ณ ห้องประชุมจีระพันธุ์	๕																					

**รายงานผลการปฏิบัติราชการตามคำรับรองปฏิบัติราชการประจำปี พ.ศ. ๒๕๖๓**  
**ระดับสำนัก/ศูนย์/กอง/สศท./หน่วยงานขึ้นตรง รอบ ๖ เดือน (๑ ตุลาคม ๒๕๖๒ - ๓๑ มีนาคม ๒๕๖๓)**

**ผลการดำเนินงาน :**

หน่วยงาน	ผลการดำเนินงาน	ค่าคะแนนที่ได้
กศป.	จัดประชุมภายในหน่วยงานจำนวน ๖ ครั้ง - ครั้งที่ ๑ เมื่อวันที่ ๒๔ ต.ค. ๖๓ ณ ห้องประชุม กศป. - ครั้งที่ ๒ เมื่อวันที่ ๒๖ พ.ย. ๖๓ ณ ห้องประชุม กศป. - ครั้งที่ ๓ เมื่อวันที่ ๒๕ ธ.ค. ๖๓ ณ ห้องประชุม กศป. - ครั้งที่ ๔ เมื่อวันที่ ๒๗ ม.ค. ๖๓ ณ ห้องประชุม กศป. - ครั้งที่ ๕ เมื่อวันที่ ๒๘ ก.พ. ถึง ๑ มี.ค. ๖๓ ณ จังหวัดชลบุรี - ครั้งที่ ๖ เมื่อวันที่ ๑๓ มี.ค. ๖๓ ณ ห้องประชุม กศป.	๕
ศปศ.	จัดประชุมภายในหน่วยงานจำนวน ๖ ครั้ง - ครั้งที่ ๑ เมื่อวันที่ ๒ ต.ค. ๖๒ ณ ห้องประชุม AEOC ชั้น๑ - ครั้งที่ ๒ เมื่อวันที่ ๑๘ พ.ย. ๖๒ ณ ห้องประชุม AEOC ชั้น๓ - ครั้งที่ ๓ เมื่อวันที่ ๒๒ ม.ค. ๖๓ ณ ห้องประชุม AEOC ชั้น๑ - ครั้งที่ ๔ เมื่อวันที่ ๕ ก.พ. ๖๓ ณ ห้องประชุม AEOC ชั้น๑ - ครั้งที่ ๕ เมื่อวันที่ ๒ มี.ค. ๖๓ ณ ห้องประชุม AEOC ชั้น๑ - ครั้งที่ ๖ เมื่อวันที่ ๑๒ มี.ค. ๖๓ ณ ห้องประชุม AEOC ชั้น๑	๕
ศปผ.	จัดประชุมภายในหน่วยงานจำนวน ๖ ครั้ง - ครั้งที่ ๑ เมื่อวันที่ ๓๑ ต.ค. ๖๒ ณ ห้องประชุม AEOC ชั้น ๒ - ครั้งที่ ๒ เมื่อวันที่ ๒๐ พ.ย. ๖๒ ณ ห้องประชุม AEOC ชั้น ๒ - ครั้งที่ ๓ เมื่อวันที่ ๑๓ ธ.ค. ๖๒ ณ ห้องประชุม AEOC ชั้น ๒ - ครั้งที่ ๔ เมื่อวันที่ ๑๗ ม.ค. ๖๓ ณ ห้องประชุม ๒ อาคารนวัตกรรม - ครั้งที่ ๕ เมื่อวันที่ ๑๓ ก.พ. ๖๓ ณ ห้องประชุม AEOC ชั้น ๒ - ครั้งที่ ๖ เมื่อวันที่ ๑๒ มี.ค. ๖๓ ณ ห้องประชุม AEOC ชั้น ๒	๕
ศสส.	จัดประชุมภายในหน่วยงานจำนวน ๕ ครั้ง - ครั้งที่ ๑ เมื่อวันที่ ๔ ต.ค. ๖๒ ณ ห้องประชุมพงษ์ศรีหตุลชัย - ครั้งที่ ๒ เมื่อวันที่ ๑๓ ม.ค. ๖๓ ณ ห้องประชุมพงษ์ศรีหตุลชัย - ครั้งที่ ๓ เมื่อวันที่ ๑๕ ม.ค. ๖๓ ณ ห้องประชุมพงษ์ศรีหตุลชัย - ครั้งที่ ๔ เมื่อวันที่ ๓ มี.ค. ๖๓ ณ ห้องประชุมพงษ์ศรีหตุลชัย - ครั้งที่ ๕ เมื่อวันที่ ๑๙ มี.ค. ๖๓ ณ ห้องประชุมพงษ์ศรีหตุลชัย	๓
สวศ.	จัดประชุมภายในหน่วยงานจำนวน ๖ ครั้ง - ครั้งที่ ๑ เมื่อวันที่ ๑๖ ต.ค. ๖๓ ณ ห้องประชุมอุไรกุล - ครั้งที่ ๒ เมื่อวันที่ ๑๘ พ.ย. ๖๒ ณ ห้องประชุมอุไรกุล - ครั้งที่ ๓ เมื่อวันที่ ๓ ธ.ค. ๖๒ ณ ห้องประชุมอุไรกุล - ครั้งที่ ๔ เมื่อวันที่ ๒๖ ธ.ค. ๖๒ ณ ห้องประชุมอุไรกุล - ครั้งที่ ๕ เมื่อวันที่ ๗ ม.ค. ๖๓ ณ ห้องประชุมสวศ. ชั้น ๕ อาคารนวัตกรรม - ครั้งที่ ๖ เมื่อวันที่ ๒๖ ก.พ. ๖๓ ณ ห้องประชุมอุไรกุล	๕

**รายงานผลการปฏิบัติราชการตามคำรับรองปฏิบัติราชการประจำปี พ.ศ. ๒๕๖๓**  
**ระดับสำนัก/ศูนย์/กอง/สศท./หน่วยงานขึ้นตรง รอบ ๖ เดือน (๑ ตุลาคม ๒๕๖๒ - ๓๑ มีนาคม ๒๕๖๓)**

**ผลการดำเนินงาน :**

หน่วยงาน	ผลการดำเนินงาน	ค่าคะแนนที่ได้
กตณ.	จัดประชุมภายในหน่วยงานจำนวน ๖ ครั้ง - ครั้งที่ ๑ เมื่อวันที่ ๒ ต.ค. ๖๒ ณ ห้องกลุ่มตรวจสอบภายใน - ครั้งที่ ๒ เมื่อวันที่ ๑๗ ต.ค. ๖๒ ณ ห้องกลุ่มตรวจสอบภายใน - ครั้งที่ ๓ เมื่อวันที่ ๒๕ ต.ค. ๖๒ ณ ห้องกลุ่มตรวจสอบภายใน - ครั้งที่ ๔ เมื่อวันที่ ๔ ธ.ค. ๖๒ ณ ห้องกลุ่มตรวจสอบภายใน - ครั้งที่ ๕ เมื่อวันที่ ๑๑ ก.พ. ๖๓ ณ ห้องกลุ่มตรวจสอบภายใน - ครั้งที่ ๖ เมื่อวันที่ ๑๘ มี.ค. ๖๓ ณ ห้องกลุ่มตรวจสอบภายใน	๕
กพร.	จัดประชุมภายในหน่วยงานจำนวน ๕ ครั้ง - ครั้งที่ ๑ เมื่อวันที่ ๒ ต.ค. ๖๒ ณ ห้องกลุ่มพัฒนาระบบบริหาร - ครั้งที่ ๒ เมื่อวันที่ ๑๕ พ.ย. ๖๒ ณ ห้องกลุ่มพัฒนาระบบบริหาร - ครั้งที่ ๓ เมื่อวันที่ ๒๓ ธ.ค. ๖๒ ณ ห้องกลุ่มพัฒนาระบบบริหาร - ครั้งที่ ๔ เมื่อวันที่ ๓๐ ม.ค. ๖๓ ณ ห้องกลุ่มพัฒนาระบบบริหาร - ครั้งที่ ๕ เมื่อวันที่ ๙ มี.ค. ๖๓ ณ ห้องกลุ่มพัฒนาระบบบริหาร	๓
สศท.๑	จัดประชุมภายในหน่วยงานจำนวน ๖ ครั้ง - ครั้งที่ ๑ เมื่อวันที่ ๒๑ ต.ค. ๖๒ ณ ห้องประชุม สศท.๑ - ครั้งที่ ๒ เมื่อวันที่ ๒๖ พ.ย. ๖๒ ณ ห้องประชุม สศท.๑ - ครั้งที่ ๓ เมื่อวันที่ ๒๖ ธ.ค. ๖๒ ณ ห้องประชุม สศท.๑ - ครั้งที่ ๔ เมื่อวันที่ ๒๐ ม.ค. ๖๓ ณ ห้องประชุม สศท.๑ - ครั้งที่ ๕ เมื่อวันที่ ๒๔ ม.ค. ๖๓ ณ ห้องประชุม สศท.๑ - ครั้งที่ ๖ เมื่อวันที่ ๒๑ ก.พ. ๖๓ ณ ห้องประชุม สศท.๑	๕
สศท.๒	จัดประชุมภายในหน่วยงานจำนวน ๖ ครั้ง - ครั้งที่ ๑ เมื่อวันที่ ๙ ต.ค. ๖๒ ณ ห้องประชุม สศท.๒ - ครั้งที่ ๒ เมื่อวันที่ ๒๒ พ.ย. ๖๒ ณ ห้องประชุม สศท.๒ - ครั้งที่ ๓ เมื่อวันที่ ๒๕ ธ.ค. ๖๒ ณ ห้องประชุม สศท.๒ - ครั้งที่ ๔ เมื่อวันที่ ๓๑ ม.ค. ๖๓ ณ ห้องประชุม สศท.๒ - ครั้งที่ ๕ เมื่อวันที่ ๑๙ ก.พ. ๖๓ ณ ห้องประชุม สศท.๒ - ครั้งที่ ๖ เมื่อวันที่ ๑๓ มี.ค. ๖๓ ณ ห้องประชุม สศท.๒	๕
สศท.๓	จัดประชุมภายในหน่วยงานจำนวน ๖ ครั้ง - ครั้งที่ ๑ เมื่อวันที่ ๒๘ ต.ค. ๖๒ ณ ห้องประชุม สศท.๓ - ครั้งที่ ๒ เมื่อวันที่ ๒๕ พ.ย. ๖๒ ณ ห้องประชุม สศท.๓ - ครั้งที่ ๓ เมื่อวันที่ ๒๕ ธ.ค. ๖๒ ณ ห้องประชุม สศท.๓ - ครั้งที่ ๔ เมื่อวันที่ ๒๗ ม.ค. ๖๓ ณ ห้องประชุม สศท.๓ - ครั้งที่ ๕ เมื่อวันที่ ๒ มี.ค. ๖๓ ณ ห้องประชุม สศท.๓ - ครั้งที่ ๖ วันที่ ๓๐ มี.ค. ๖๓ ณ ห้องประชุม สศท.๓	๕

**รายงานผลการปฏิบัติราชการตามคำรับรองปฏิบัติราชการประจำปี พ.ศ. ๒๕๖๓**  
**ระดับสำนัก/ศูนย์/กอง/สศท./หน่วยงานขึ้นตรง รอบ ๖ เดือน (๑ ตุลาคม ๒๕๖๒ - ๓๑ มีนาคม ๒๕๖๓)**

**ผลการดำเนินงาน :**

หน่วยงาน	ผลการดำเนินงาน	ค่าคะแนนที่ได้
สศท.๔	จัดประชุมภายในหน่วยงานจำนวน ๖ ครั้ง - ครั้งที่ ๑ เมื่อวันที่ ๑๖ ต.ค. ๖๒ ณ ห้องประชุม สศท.๔ - ครั้งที่ ๒ เมื่อวันที่ ๑๙ พ.ย. ๖๓ ณ ห้องประชุม สศท.๔ - ครั้งที่ ๓ เมื่อวันที่ ๑๑ ธ.ค. ๖๒ ณ ห้องประชุม สศท.๔ - ครั้งที่ ๔ เมื่อวันที่ ๑๓ ม.ค. ๖๓ ณ ห้องประชุม สศท.๔ - ครั้งที่ ๕ เมื่อวันที่ ๖ ก.พ. ๖๓ ณ ห้องประชุม สศท.๔ - ครั้งที่ ๖ เมื่อวันที่ ๕ มี.ค. ๖๓ ณ ห้องประชุม สศท.๔	๕
สศท.๕	จัดประชุมภายในหน่วยงานจำนวน ๖ ครั้ง - ครั้งที่ ๑ เมื่อวันที่ ๔ ต.ค. ๖๒ ณ ห้องประชุม สศท.๕ - ครั้งที่ ๒ เมื่อวันที่ ๔ พ.ย. ๖๒ ณ ห้องประชุม สศท.๕ - ครั้งที่ ๓ เมื่อวันที่ ๒ ธ.ค. ๖๒ ณ ห้องประชุม สศท.๕ - ครั้งที่ ๔ เมื่อวันที่ ๑๓ ม.ค. ๖๓ ณ ห้องประชุม สศท.๕ - ครั้งที่ ๕ เมื่อวันที่ ๑๓ ก.พ. ๖๓ ณ ห้องประชุม สศท.๕ - ครั้งที่ ๖ เมื่อวันที่ ๙ มี.ค. ๖๓ ณ ห้องประชุม สศท.๕	๕
สศท.๖	จัดประชุมภายในหน่วยงานจำนวน ๖ ครั้ง - ครั้งที่ ๑ เมื่อวันที่ ๖ พ.ย. ๖๒ ณ ห้องประชุม สศท.๖ - ครั้งที่ ๒ เมื่อวันที่ ๑๓ ธ.ค. ๖๒ ณ ห้องประชุม สศท.๖ - ครั้งที่ ๓ เมื่อวันที่ ๙ ม.ค. ๖๓ ณ ห้องประชุม สศท.๖ - ครั้งที่ ๔ เมื่อวันที่ ๓๐ ม.ค. ๖๓ ณ ห้องประชุม สศท.๖ - ครั้งที่ ๕ เมื่อวันที่ ๑๒ ก.พ. ๖๓ ณ ห้องประชุม สศท.๖ - ครั้งที่ ๖ เมื่อวันที่ ๓๑ มี.ค. ๖๓ ณ ห้องประชุม สศท.๖	๕
สศท.๗	จัดประชุมภายในหน่วยงานจำนวน ๖ ครั้ง - ครั้งที่ ๑ เมื่อวันที่ ๓ ต.ค. ๖๒ ณ ห้องประชุม สศท.๗ - ครั้งที่ ๒ เมื่อวันที่ ๑๙ พ.ย. ๖๒ ณ ห้องประชุม สศท.๗ - ครั้งที่ ๓ เมื่อวันที่ ๒๔ ธ.ค. ๖๒ ณ ห้องประชุม สศท.๗ - ครั้งที่ ๔ เมื่อวันที่ ๓ ม.ค. ๖๓ ณ ห้องประชุม สศท.๗ - ครั้งที่ ๕ เมื่อวันที่ ๑๙ ก.พ. ๖๓ ณ ห้องประชุม สศท.๗ - ครั้งที่ ๖ เมื่อวันที่ ๒๗ มี.ค. ๖๓ ณ ห้องประชุม สศท.๗	๕
สศท.๘	จัดประชุมภายในหน่วยงานจำนวน ๖ ครั้ง - ครั้งที่ ๑ เมื่อวันที่ ๑๗ ต.ค. ๖๒ ณ ห้องประชุม สศท.๘ - ครั้งที่ ๒ เมื่อวันที่ ๔ พ.ย. ๖๒ ณ ห้องประชุม สศท.๘ - ครั้งที่ ๓ เมื่อวันที่ ๑๒ ธ.ค. ๖๒ ณ ห้องประชุม สศท.๘ - ครั้งที่ ๔ เมื่อวันที่ ๑๓ ม.ค. ๖๓ ณ ห้องประชุม สศท.๘ - ครั้งที่ ๕ เมื่อวันที่ ๑๒ ก.พ. ๖๓ ณ ห้องประชุม สศท.๘ - ครั้งที่ ๖ วันที่ ๑๙ มี.ค. ๖๓ ณ ห้องประชุม สศท.๘	๕



**รายงานผลการปฏิบัติราชการตามคำรับรองปฏิบัติราชการประจำปี พ.ศ. ๒๕๖๓**  
**ระดับสำนัก/ศูนย์/กอง/สศท./หน่วยงานขึ้นตรง รอบ ๖ เดือน (๑ ตุลาคม ๒๕๖๒ – ๓๑ มีนาคม ๒๕๖๓)**

**ผลการดำเนินงาน :**

หน่วยงาน	ผลการดำเนินงาน	ค่าคะแนนที่ได้
<b>สศท.๙</b>	จัดประชุมภายในหน่วยงานจำนวน ๕ ครั้ง - ครั้งที่ ๑ เมื่อวันที่ ๒๗ พ.ย. ๖๒ ณ ห้องประชุม สศท.๙ - ครั้งที่ ๒ เมื่อวันที่ ๑๓ ธ.ค. ๖๒ ณ ห้องประชุม สศท.๙ - ครั้งที่ ๓ เมื่อวันที่ ๑๔ ม.ค. ๖๓ ณ ห้องประชุม สศท.๙ - ครั้งที่ ๔ เมื่อวันที่ ๑๘ ก.พ. ๖๓ ณ ห้องประชุม สศท.๙ - ครั้งที่ ๕ วันที่ ๒๖ มี.ค. ๖๓ ณ ห้องประชุม สศท.๙	๓
<b>สศท.๑๐</b>	จัดประชุมภายในหน่วยงานจำนวน ๖ ครั้ง - ครั้งที่ ๑ เมื่อวันที่ ๒๒ ต.ค. ๖๒ ณ ห้องประชุม สศท.๑๐ - ครั้งที่ ๒ เมื่อวันที่ ๑๙ พ.ย. ๖๒ ณ ห้องประชุม สศท.๑๐ - ครั้งที่ ๓ เมื่อวันที่ ๒๗ ธ.ค. ๖๒ ณ ห้องประชุม สศท.๑๐ - ครั้งที่ ๔ เมื่อวันที่ ๓๐ ม.ค. ๖๓ ณ ห้องประชุม สศท.๑๐ - ครั้งที่ ๕ เมื่อวันที่ ๒ มี.ค. ๖๓ ณ ห้องประชุม สศท.๑๐ - ครั้งที่ ๖ เมื่อวันที่ ๒๖ มี.ค. ๖๓ ณ ห้องประชุม สศท.๑๐	๕
<b>สศท.๑๑</b>	จัดประชุมภายในหน่วยงานจำนวน ๖ ครั้ง - ครั้งที่ ๑ เมื่อวันที่ ๓ ต.ค. ๖๒ ณ ห้องประชุม สศท.๑๑ - ครั้งที่ ๒ เมื่อวันที่ ๑๑ พ.ย. ๖๒ ณ ห้องประชุม สศท.๑๑ - ครั้งที่ ๓ เมื่อวันที่ ๒๔ ธ.ค. ๖๒ ณ ห้องประชุม สศท.๑๑ - ครั้งที่ ๔ เมื่อวันที่ ๑๕ ม.ค. ๖๓ ณ ห้องประชุม สศท.๑๑ - ครั้งที่ ๕ เมื่อวันที่ ๒๑ ม.ค. ๖๓ ณ ห้องประชุม สศท.๑๑ - ครั้งที่ ๖ เมื่อวันที่ ๒๐ ก.พ. ๖๓ ณ ห้องประชุม สศท.๑๑	๕
<b>สศท.๑๒</b>	จัดประชุมภายในหน่วยงานจำนวน ๖ ครั้ง - ครั้งที่ ๑ เมื่อวันที่ ๔ พ.ย. ๖๒ ณ ห้องฝ่ายบริหารงานทั่วไป - ครั้งที่ ๒ เมื่อวันที่ ๒๙ พ.ย. ๖๒ ณ ห้องฝ่ายบริหารงานทั่วไป - ครั้งที่ ๓ เมื่อวันที่ ๒๕ ธ.ค. ๖๒ ณ ห้องประชุม สศท.๑๒ - ครั้งที่ ๔ เมื่อวันที่ ๒๐ ม.ค. ๖๓ ณ ห้องประชุม สศท.๑๒ - ครั้งที่ ๕ เมื่อวันที่ ๒ ก.พ. ๖๓ ณ ห้องประชุม สศท.๑๒ - ครั้งที่ ๖ เมื่อวันที่ ๑๗ มี.ค. ๖๓ ณ ห้องประชุม สศท.๑๒	๕

**เอกสาร/หลักฐาน :**

- บันทึกส่งรายงานการประชุมของแต่ละ สำนัก/ศูนย์/กอง/สศท.๑-๑๒ เสนอเลขาธิการฯ/รองเลขาธิการ (ทุกหน่วยงาน)  
<http://psdg.oae.go.th/images/image/KPI/meeting.pdf>

<b>รายงานผลการปฏิบัติราชการตามคำรับรองปฏิบัติราชการประจำปี พ.ศ. ๒๕๖๓</b> <b>ระดับสำนัก/ศูนย์/กอง/สศท./หน่วยงานขึ้นตรง รอบ ๖ เดือน (๑ ตุลาคม ๒๕๖๒ – ๓๑ มีนาคม ๒๕๖๓)</b>					
<b>ตัวชี้วัดที่ ๑๖ : ร้อยละความผูกพันของบุคลากรต่อองค์กร (Joint KPIs) (คณะทำงานผาสุกผูกพัน เจ้าภาพ)</b>					
<b>หน่วยวัด : ร้อยละ</b>					
<b>ผู้กำกับดูแลตัวชี้วัด :</b> ประธานคณะทำงานผาสุกผูกพัน <b>โทรศัพท์ :</b> ๐๒-๙๔๐-๗๒๒๒			<b>ผู้จัดเก็บข้อมูล :</b> ฝ่ายเลขานุการ คณะทำงานฯ <b>โทรศัพท์ :</b> ๐๒-๙๔๐-๗๓๒๕		
<b>คำอธิบาย :</b> การดำเนินการสำรวจความพึงพอใจของบุคลากรต่อ สศท. ในภาพรวม ปีงบประมาณ พ.ศ. ๒๕๖๓ โดยร้อยละความผูกพันของบุคลากรต่อองค์กร หมายถึง สำรวจจากข้าราชการ ลูกจ้างประจำ และพนักงานราชการ สศท. ผ่านระบบออนไลน์ทางเว็บไซต์ <a href="http://www.oae.go.th">www.oae.go.th</a> และการสแกน QR code ผ่านช่องทาง Line Group OAE Easy Easy					
<b>สูตรการคำนวณ :</b> $\frac{\text{ผลรวมการประเมินระดับความผูกพันต่อองค์กรทั้ง ๓ ด้าน}}{๓} \times ๑๐๐$					
<b>เงื่อนไข :</b> ๑. เป็นผลสำรวจ ความพึงพอใจของบุคลากรต่อ สศท. ในภาพรวม ปีงบประมาณ พ.ศ. ๒๕๖๓ ๒. ความผูกพันของบุคลากรต่อองค์กร มี ๓ ด้าน ประกอบไปด้วย ๑) ด้านความภูมิใจและจงรักภักดีต่อองค์กร ๒) ด้านความพยายามทุ่มเทปฏิบัติงานเพื่อให้บรรลุวัตถุประสงค์องค์กร ๓) ด้านการดำรงสมาชิกภาพและเป็นส่วนหนึ่งขององค์กร					
<b>เกณฑ์การให้คะแนน :</b>					
<b>หน่วยงาน/เป้าหมายเกณฑ์การให้คะแนน รอบ ๖ เดือน ปี ๒๕๖๓</b>					
<b>หน่วยงาน</b>	<b>ระดับ ๑</b>	<b>ระดับ ๒</b>	<b>ระดับ ๓</b>	<b>ระดับ ๔</b>	<b>ระดับ ๕</b>
สลก./กนผ./กศป./ศปผ./ศสส./ศปศ./ศสส./สศท.๑-๑๒/ กตน./กพร.	๗๘	-	๘๒	-	๘๖
<b>การติดตามเพื่อประเมินตัวชี้วัด :</b> ใช้คะแนนในภาพรวมของแบบสำรวจความผูกพันของบุคลากรที่มีต่อ สศท. ปีงบประมาณ ๒๕๖๓ ประเมินตามผลตัวชี้วัดนี้					
<b>ผลการดำเนินงาน :</b>					
<b>หน่วยงาน</b>	<b>ตัวชี้วัด</b>	<b>ผลการดำเนินงาน</b>	<b>ค่าคะแนนที่ได้</b>		
สลก./กนผ./กศป./ศปผ./ศสส./ศปศ./ศสส./สศท.๑-๑๒/ กตน./กพร.	ร้อยละความผูกพันของบุคลากรต่อองค์กร	ผลการสำรวจความผูกพันของบุคลากรต่อ สศท. โดยสำรวจระหว่างวันที่ ๔ – ๑๐ มีนาคม ๒๕๖๓ มีผลสำรวจได้ร้อยละ ๘๓.๘๐	๓.๙๐		
<b>เอกสาร/หลักฐาน :</b> แบบสรุปผลการสำรวจความผูกพันของบุคลากรต่อ สศท. (คณะทำงานผาสุกผูกพัน)					

แบบสรุบบรรณการตรวจสอบความผูกพันของบุคลากรต่อสำนักงานเศรษฐกิจการเกษตร ประจำปี ๒๕๖๓ ครั้งที่ ๑

(โดยสำรวจตั้งแต่วันที่ ๔ มีนาคม - ๑๐ มีนาคม ๒๕๖๓)

๑) ด้านความพยายามทุ่มเทปฏิบัติงานเพื่อให้บรรลุวัตถุประสงค์ขององค์กร

ความผูกพัน	ระดับความพึงพอใจ				ค่าเฉลี่ย
	มากที่สุด	มาก	ปานกลาง	น้อย	
๑. ท่านปฏิบัติงานที่ได้รับมอบหมายอย่างเต็มความรู้ความสามารถ เพื่อบรรลุวัตถุประสงค์และความสำเร็จของสำนักงานเศรษฐกิจการเกษตร	๑๒๑	๑๙๐	๓๑	๐	๔.๒๖
๒. ท่านเต็มใจและยินดีที่จะปฏิบัติตามนโยบายของสำนักงานเศรษฐกิจการเกษตรอย่างเคร่งครัด	๓๕	๕๕.๕๖	๙.๐๖	๐	๘.๕๒
๓. ท่านคิดริเริ่มวิธีการต่างๆ เพื่อใช้ในการปรับปรุงการทำงานให้ดีขึ้นอย่างต่อเนื่องตลอดเวลา	๑๒๘	๑๘๓	๓๑	๐	๔.๒๘
๔. ท่านคิดริเริ่มวิธีการต่างๆ เพื่อใช้ในการปรับปรุงการทำงานให้ดีขึ้นอย่างต่อเนื่องตลอดเวลา	๓๗.๕๓	๕๓.๕๑	๙.๐๖	๐	๘.๕๖
๕. ท่านเต็มใจที่จะทำงานต่อไปให้เสร็จ ถึงแม้ว่าจะเลยเวลาเลิกงานไปแล้ว หรือ นำงานไปทำที่บ้าน	๙๗	๑๙๐	๕๔	๑	๔.๑๒
๖. ท่านนำความรู้ที่ได้จากการเรียนรู้ทั้งจากภายนอกและภายในสำนักงานเศรษฐกิจการเกษตรมาใช้ในการพัฒนางานและปรับปรุงงานให้ดีขึ้นอย่างต่อเนื่อง	๒๘.๓๖	๕๕.๕๖	๑๕.๗๙	๐	๘.๒๔
๗. ท่านนำความรู้ที่ได้จากการเรียนรู้ทั้งจากภายนอกและภายในสำนักงานเศรษฐกิจการเกษตรมาใช้ในการพัฒนางานและปรับปรุงงานให้ดีขึ้นอย่างต่อเนื่อง	๑๒๕	๑๖๒	๔๘	๐	๔.๑๘
๘. ท่านนำความรู้ที่ได้จากการเรียนรู้ทั้งจากภายนอกและภายในสำนักงานเศรษฐกิจการเกษตรมาใช้ในการพัฒนางานและปรับปรุงงานให้ดีขึ้นอย่างต่อเนื่อง	๓๖.๕๕	๕๗.๓๗	๑๔.๐๔	๐	๘.๓๖
๙. ท่านนำความรู้ที่ได้จากการเรียนรู้ทั้งจากภายนอกและภายในสำนักงานเศรษฐกิจการเกษตรมาใช้ในการพัฒนางานและปรับปรุงงานให้ดีขึ้นอย่างต่อเนื่อง	๑๒๓	๑๗๘	๔๑	๐	๔.๒๔
๑๐. ท่านนำความรู้ที่ได้จากการเรียนรู้ทั้งจากภายนอกและภายในสำนักงานเศรษฐกิจการเกษตรมาใช้ในการพัฒนางานและปรับปรุงงานให้ดีขึ้นอย่างต่อเนื่อง	๓๕.๙๖	๕๒.๐๕	๑๑.๙๙	๐	๘.๘๘
<b>ภาพรวม</b>	<b>๓๔.๒๘</b>	<b>๕๔.๑๗</b>	<b>๑๑.๔๘</b>	<b>๐.๐๐</b>	<b>๔.๒๓</b>
<b>ร้อยละ</b>					<b>๘๔.๕๓</b>

๒) ด้านความภาคภูมิใจและจงรักภักดีต่อองค์กร

ความผูกพัน	ระดับความพึงพอใจ					ค่าเฉลี่ย
	มากที่สุด	มาก	ปานกลาง	น้อย	น้อยที่สุด	
๑. ท่านมีความภาคภูมิใจและยินดีจะบอกกับผู้อื่นว่าท่านทำงานที่สำนักงานเศรษฐกิจการเกษตร	๑๔๔	๑๕๙	๓๓	๕	๑	๔.๒๙
ร้อยละ	๔๒	๔๖.๔๙	๙.๖๕	๑.๕๖	๐	๘๕.๘
๒. ท่านรู้สึกภูมิใจเมื่อได้เียนบุคคลอื่นกล่าวถึงสำนักงานเศรษฐกิจการเกษตรในทางที่ดี	๑๕๑	๑๕๙	๒๖	๖	๐	๔.๓๓
ร้อยละ	๔๔.๑๕	๔๖.๔๙	๗.๖๐	๒	๐	๘๖.๖
๓. ท่านมีพฤติกรรมเป็นแบบอย่างที่ดีที่ช่วยส่งเสริมภาพลักษณ์ของสำนักงานเศรษฐกิจการเกษตรอย่างสม่ำเสมอ	๑๑๖	๑๘๒	๔๐	๔	๐	๔.๒๐
ร้อยละ	๓๓.๙๒	๕๓.๒๒	๑๑.๗๐	๑	๐	๘๔
๔. ท่านมีความซื่อสัตย์และจงรักภักดีต่อสำนักงานเศรษฐกิจการเกษตร โดยคำนึงถึงประโยชน์ของสำนักงานเศรษฐกิจการเกษตรเป็นที่ตั้ง	๑๕๒	๑๕๖	๓๔	๐	๐	๔.๓๕
ร้อยละ	๔๔.๔๔	๔๕.๖๑	๙.๙๔	๐	๐	๘๗
<b>ภาพรวม</b>	๓๐.๐๔	๓๖.๕๕	๗.๒๔	๑.๑๐	๐.๐๗	๔.๒๗
<b>ร้อยละ</b>						<b>๘๕.๔๔</b>



ภาพรวมแบบประเมินความผูกพันของบุคลากรต่อสำนักงานเศรษฐกิจการเกษตร ประจำปี ๒๕๖๓ ครั้งที่ ๑

ความผูกพัน	ค่าเฉลี่ย	ร้อยละ
➤ ด้านความพยายามทุ่มเทปฏิบัติงานเพื่อให้บรรลุวัตถุประสงค์	๔.๒๓	๘๔.๕๓
➤ ด้านความภาคภูมิใจและจงรักภักดีต่อองค์กร	๔.๒๗	๘๕.๔๔
➤ ด้านการดำรงสมาชิกภาพและเป็นส่วนหนึ่งขององค์กร	๔.๐๗	๘๑.๔๒
<b>รวม</b>	<b>๔.๑๙</b>	<b>๘๓.๘๐</b>

แบบสอบถามความผูกพันและความผูกพันต่อองค์กรของบุคลากรสำนักงานเศรษฐกิจการเกษตร ประจำปีงบประมาณ พ.ศ. ๒๕๖๓ ครั้งที่ ๑ (เผยแพร่ทาง [www.oeeae.go.th](http://www.oeeae.go.th) และแจ้งเวียนผ่านทาง สำนัก/ศูนย์/กอง และสศท.๑-๑๒)



<https://forms.gle/UwhjeatEWckHwboH6t>

รายงานผลการปฏิบัติราชการตามคำรับรองปฏิบัติราชการประจำปี พ.ศ. ๒๕๖๓			
ระดับสำนัก/ศูนย์/กอง/สศท./หน่วยงานขึ้นตรง รอบ ๖ เดือน (๑ ตุลาคม ๒๕๖๒ - ๓๑ มีนาคม ๒๕๖๓)			
ตัวชี้วัดที่ ๑๗ : Happiness KPI for OAE กิจกรรมของแต่ละสำนัก/ศูนย์/กอง/สศท.๑-๑๒ /หน่วยงานขึ้นตรง			
หน่วยวัด : ตามกิจกรรมที่กำหนด			
ผู้กำกับดูแลตัวชี้วัด : ผู้อำนวยการ (สลก./กนผ./กศป./ศปผ./ศปค./ ศสส./สวศ./สศท.๑-๑๒) หัวหน้า (กตณ./กพร.)		ผู้จัดเก็บข้อมูล : เจ้าหน้าที่ (สลก./กนผ./กศป./ศปผ./ศปค./ ศสส./สวศ./สศท.๑-๑๒) เจ้าหน้าที่ (กตณ./กพร.)	
คำอธิบาย : ตามเกณฑ์ของตัวชี้วัดแต่ละ สำนัก/ศูนย์/กอง/สศท.๑-๑๒/หน่วยงานขึ้นตรง			
สูตรการคำนวณ : ตามเกณฑ์ของตัวชี้วัดแต่ละ สำนัก/ศูนย์/กอง/สศท.๑-๑๒/หน่วยงานขึ้นตรง			
เงื่อนไข : เป็นกิจกรรมที่จัดขึ้นหรือเข้าร่วมภายในปีงบประมาณ พ.ศ.๒๕๖๓ และในแต่ละกิจกรรมมีบุคลากรเข้าร่วมไม่น้อยกว่าร้อยละ ๗๐			
เกณฑ์การให้คะแนน : ตามเกณฑ์ของตัวชี้วัดแต่ละ สำนัก/ศูนย์/กอง/สศท.๑-๑๒/หน่วยงานขึ้นตรง			
การติดตามเพื่อประเมินตัวชี้วัด : รายงานผลการจัดกิจกรรมตามตัวชี้วัดให้ กพร. เพื่อประเมินผลตามตัวชี้วัด			
ผลการดำเนินงาน :			
หน่วยงาน	กิจกรรม	ผลการดำเนินงาน	ค่าคะแนนที่ได้
สลก.	จำนวนกิจกรรมเพื่อสังคมของ สลก.ต่อปี	ครั้งที่ ๑ บริจาคเงินและสิ่งของให้กับมูลนิธิเด็กอ่อนในสลัม เมื่อวันที่ ๔ ธ.ค.๒๕๖๒ ผู้เข้าร่วมคิดเป็นร้อยละ ๗๐ ครั้งที่ ๒ โครงการกลุ่มสัญจรคนเดินทาง ตอน คบเด็กสร้างชาติ ปี ๘ ช่วยเหลือเด็กในถิ่นจู้กันดาร ผู้เข้าร่วมคิดเป็นร้อยละ ๗๐ ครั้งที่ ๓ ทำความสะอาดวัด เมื่อวันที่ ๑๕ ธ.ค. ๒๕๖๒ ผู้เข้าร่วมคิดเป็นร้อยละ ๗๐ ครั้งที่ ๔ บริจาคโลหิต และสมทบเงินบริจาคซื้อโลหิตให้แก่สภาอากาศไทย เมื่อวันที่ ๑๙ ก.พ. ๒๕๖๓ ผู้เข้าร่วมคิดเป็นร้อยละ ๗๐ ครั้งที่ ๕ จิตอาสา เราทำความดีด้วยหัวใจ วันที่ ๒๐ มี.ค. ๒๕๖๓ ผู้เข้าร่วมคิดเป็นร้อยละ ๗๐	๕
กนผ.	จำนวนกิจกรรมที่ส่งเสริมการผ่อนคลายและเสริมสร้างความสัมพันธ์ของบุคลากรในองค์กร	ครั้งที่ ๑ กิจกรรมจัดทำแปลงผักสมุนไพร เมื่อวันที่ ๓ ธ.ค.๒๕๖๒ ผู้เข้าร่วมร้อยละ ๗๓.๙ ครั้งที่ ๒ งานเลี้ยงปีใหม่ เมื่อวันที่ ๒๗ ธ.ค. ๒๕๖๒ ผู้เข้าร่วมร้อยละ ๗๘.๓ ครั้งที่ ๓ กิจกรรมอิมใจได้บุญ ร่วมบริจาคปฏิทินตั้งโต๊ะ เพื่อนำไปทำสื่ออักษรเบรลล์ สำหรับผู้พิการทางสายตา และถอดเตอรีเก่า เพื่อนำไปทำดอกไม้จันทน์ พวงหรีด สำหรับช่วยเหลือผู้ยากไร้ ผู้เข้าร่วมร้อยละ ๘๘	๕

**รายงานผลการปฏิบัติราชการตามคำรับรองปฏิบัติราชการประจำปี พ.ศ. ๒๕๖๓**  
**ระดับสำนัก/ศูนย์/กอง/สศท./หน่วยงานขึ้นตรง รอบ ๖ เดือน (๑ ตุลาคม ๒๕๖๒ – ๓๑ มีนาคม ๒๕๖๓)**

ผลการดำเนินงาน : (ต่อ)

หน่วยงาน	กิจกรรม	ผลการดำเนินงาน	ค่าคะแนนที่ได้
กศป.	ร้อยละของความสำเร็จของการดำเนินงานโครงการ PLAY and LEARN “PLEARN”	๑.จัดกิจกรรม “วัน Fine Day” จำนวน ๗ ครั้ง (พ.ย. ๖๒ – มี.ค.๖๓) ผู้เข้าร่วมร้อยละ ๙๐ ๒.จัดกิจกรรมฝึกสมาธิ จำนวน ๕ ครั้ง ตั้งแต่เดือน พ.ย. ๒๕๖๒ – มี.ค.๒๕๖๓ ผู้เข้าร่วมร้อยละ ๘๐ ๓.จัดกิจกรรมฝึกทักษะด้านภาษา จำนวน ๔ ครั้ง ตั้งแต่เดือน ต.ค. ๒๕๖๒ - มี.ค. ๒๕๖๓ ผู้เข้าร่วมร้อยละ ๘	๕
ศปผ.	จำนวนครั้งในการเข้าร่วมโครงการ “Happiness to All”	ครั้งที่ ๑ และ ๒ นั่งสมาธิและรับประทานอาหารร่วมกัน เมื่อวันที่ ๒๐ พ.ย.๒๕๖๒ จำนวนผู้เข้าร่วมคิดเป็นร้อยละ ๘๑.๐๓ ครั้งที่ ๓ และ ๔ นั่งสมาธิและรับประทานอาหารร่วมกัน เมื่อวันที่ ๑๓ ธ.ค.๒๕๖๒ จำนวนผู้เข้าร่วมคิดเป็นร้อยละ ๘๙.๐๙ ครั้งที่ ๕ รับประทานอาหารร่วมกัน เมื่อวันที่ ๓๑ ธ.ค.๒๕๖๒ จำนวนผู้เข้าร่วมคิดเป็นร้อยละ ๘๐	๕
ศปศ.	จำนวนครั้งที่จัดทำโครงการ Happy lunch	ครั้งที่ ๑ เดือน ต.ค.๒๕๖๒ ผู้เข้าร่วมร้อยละ ๗๕ ครั้งที่ ๒ เดือน พ.ย.๒๕๖๒ ผู้เข้าร่วมร้อยละ ๖๘.๗๕ ครั้งที่ ๓ เดือน ธ.ค.๒๕๖๒ ผู้เข้าร่วมร้อยละ ๙๔.๑๒ ครั้งที่ ๔ เดือน ม.ค.๒๕๖๓ ผู้เข้าร่วมร้อยละ ๘๑.๒๕ ครั้งที่ ๕ เดือน ก.พ.๒๕๖๓ ผู้เข้าร่วมร้อยละ ๖๘.๗๕ ครั้งที่ ๖ เดือน มี.ค.๒๕๖๓ ผู้เข้าร่วมร้อยละ ๕๐ ภาพรวม ๖ ครั้ง คิดเป็นร้อยละ ๗๒.๙๘	๕
ศสส.	กิจกรรมบรรยายความรู้เพิ่มความสุข (ไม่เกี่ยวกับงาน)	ศสส. ได้จัดกิจกรรม บรรยายการปลูกต้นไม้ เมื่อวันที่ ๗ ก.พ.๒๕๖๓ เวลา ๑๐.๔๕ น. ณ สนามหน้าตึก ศสส.	๕
สวศ.	ร้อยละของบุคลากรที่เข้าร่วมกิจกรรมงานเลี้ยงปีใหม่และกิจกรรมศุภรหรรษา ๕ นาที เพื่อสุขภาพที่ดีของชาว สวศ.	๑.จัดกิจกรรมงานเลี้ยงปีใหม่ มีผู้เข้าร่วมร้อยละ ๙๒.๕๓ ๒.จัดกิจกรรมศุภรหรรษา ๕ นาที เพื่อสุขภาพที่ดีของชาว สวศ. จำนวน ๕ ครั้ง มีผู้เข้าร่วมเฉลี่ยร้อยละ ๘๑.๒๙	๕
สศท.๑	จำนวนกิจกรรมเพื่อแบ่งปันเติมเต็มต่อสังคม	กิจกรรมภายใต้โครงการ Happiness OAE โดยรวบรวมเงินบริจาคและของใช้สำหรับเด็กอ่อน มอบให้สถานสงเคราะห์เด็กบ้านเวียงพิงค์ ตำบลดอนแก้ว อำเภอแม่ริม จังหวัดเชียงใหม่ เมื่อวันที่ ๒๑ กุมภาพันธ์ ๒๕๖๓ มีผู้เข้าร่วมกิจกรรมจำนวน ๔๔ คน (คิดเป็นร้อยละ ๙๓.๖๑%)	๕



**รายงานผลการปฏิบัติราชการตามคำรับรองปฏิบัติราชการประจำปี พ.ศ. ๒๕๖๓**  
**ระดับสำนัก/ศูนย์/กอง/สศท./หน่วยงานขึ้นตรง รอบ ๖ เดือน (๑ ตุลาคม ๒๕๖๒ - ๓๑ มีนาคม ๒๕๖๓)**

ผลการดำเนินงาน : (ต่อ)

หน่วยงาน	กิจกรรม	ผลการดำเนินงาน	ค่าคะแนนที่ได้
สศท.๒	จำนวนกิจกรรม สังสรรค์ร่วมกันภายใน หน่วยงาน	ครั้งที่ ๑ ออกกำลังกายร่วมกัน ผู้เข้าร่วมร้อยละ ๘๗.๑๘ ครั้งที่ ๒ ออกกำลังกายร่วมกัน ผู้เข้าร่วมร้อยละ ๗๖.๙๒ ครั้งที่ ๓ รับประทานอาหารร่วมกัน ผู้เข้าร่วมร้อย ละ ๘๗.๑๘ ครั้งที่ ๔ รับประทานอาหารร่วมกัน ผู้เข้าร่วมร้อย ละ ๘๗.๑๘	๕
สศท.๓	จำนวนกิจกรรมที่ เสริมสร้าง ความสัมพันธ์ในองค์กร	ครั้งที่ ๑ ออกกำลังกายร่วมกัน วันที่ ๒๕ พ.ย. ๒๕๖๒ จำนวนผู้เข้าร่วมร้อยละ ๑๐๐ ครั้งที่ ๒ ออกกำลังกายร่วมกัน วันที่ ๒๗ ม.ค. ๒๕๖๓ จำนวนผู้เข้าร่วมร้อยละ ๑๐๐ ครั้งที่ ๓ ออกกำลังกายร่วมกัน วันที่ ๓๐ มี.ค. ๒๕๖๓ จำนวนผู้เข้าร่วมร้อยละ	๕
สศท.๔	จำนวนกิจกรรมเพื่อ สังคมของบุคลากรต่อปี	กิจกรรมปลูกพืชผักปลอดสารเคมีหลากหลาย ชนิด เริ่มดำเนินการตั้งแต่ปลายเดือน ธันวาคม ๒๕๖๒ ถึงปัจจุบัน บริเวณด้านหลังที่ตั้ง สำนักงาน ผู้เข้าร่วมคิดเป็นร้อยละ ๑๐๐	๕
สศท.๕	ร้อยละของบุคลากรที่ เข้าร่วมโครงการ “ปัน รัก ปันสุข”	โครงการ “ปันรัก ปันสุข” ณ บ้านพักคนชรา ธรรมปรกรณ์ (โพธิ์กลาง) วันพฤหัสบดีที่ ๕ มีนาคม ๒๕๖๓ ผู้เข้าร่วม ร้อยละ ๙๕.๓	๕
สศท.๖	ร้อยละของบุคลากรที่มี ค่า BMI อยู่ในเกณฑ์ ปกติรวมกับบุคลากรที่ มีพัฒนาการของค่า BMI ในทิศทางที่ดีขึ้น	ค่า BMI ฐาน วัดเมื่อเดือน พ.ย.๒๕๖๒ จำนวน บุคลากรที่มีค่า BMI ในเกณฑ์ปกติมีจำนวน ๑๔ คน จาก ๔๙ คน ค่า BMI วัดครั้งที่ ๒ ในเดือน ก.พ.๒๕๖๓ จำนวน บุคลากรที่มีค่า BMI อยู่ในเกณฑ์ปกติมีจำนวน ๑๗ คน และบุคลากรที่มีพัฒนาการค่า BMI ที่ดี ขึ้น มีจำนวน ๑๓ คน รวมเป็น ๓๐ คน จาก ๔๙ คน คิดเป็นร้อยละ ๖๓.๘๓	๕
สศท.๗	ร้อยละของบุคลากรที่มี ค่า BMI อยู่ในเกณฑ์ ปกติ	ค่า BMI ฐาน เดือน ต.ค.๒๕๖๒ มีบุคลากรที่มีค่า BMI อยู่ในเกณฑ์ปกติ จำนวน ๑๘ คน ครั้งที่ ๑ วัดค่า BMI เดือน มี.ค.๒๕๖๒ มี บุคลากรที่มีค่า BMI อยู่ในเกณฑ์ปกติ จำนวน ๒๒ คน คิดเป็นร้อยละ ๕๑.๑๖	๕

รายงานผลการปฏิบัติราชการตามคำรับรองปฏิบัติราชการประจำปี พ.ศ. ๒๕๖๓ ระดับสำนัก/ศูนย์/กอง/สศท./หน่วยงานขึ้นตรง รอบ ๖ เดือน (๑ ตุลาคม ๒๕๖๒ - ๓๑ มีนาคม ๒๕๖๓)			
ผลการดำเนินงาน : (ต่อ)			
หน่วยงาน	กิจกรรม	ผลการดำเนินงาน	ค่าคะแนนที่ได้
สศท.๘	จำนวนกิจกรรมที่สร้างความสัมพันธ์อันดีระหว่างครอบครัวของบุคลากรกับองค์กร	ครั้งที่ ๑ ทำบุญเลี้ยงพระเนื่องในวันขึ้นปีใหม่ พ.ศ.๒๕๖๓ เมื่อวันที่ ๙ ม.ค. ๒๕๖๓ มีผู้เข้าร่วมกิจกรรม จำนวน ๔๕ คน คิดเป็นร้อยละ ๙๐ ครั้งที่ ๒ งานเลี้ยงสังสรรค์ เนื่องในวันขึ้นปีใหม่ พ.ศ.๒๕๖๓ เมื่อวันที่ ๙ ม.ค. ๒๕๖๓ มีผู้เข้าร่วมกิจกรรม จำนวน ๕๐ คน คิดเป็นร้อยละ ๑๐๐ ครั้งที่ ๓ งานเลี้ยงส่งข้าราชการ คุณกาญจนาขวัญเมือง เมื่อวันที่ ๑๖ ม.ค.๒๕๖๓ มีผู้เข้าร่วมกิจกรรม จำนวน ๔๐ คน คิดเป็นร้อยละ ๘๐	๕
สศท.๙	จำนวนครั้งในการเข้าร่วมกิจกรรมจิตอาสาของจังหวัดสงขลา	ครั้งที่ ๑ ปลูกป่าและไม่ย่นต้น เนื่องในวันพระบิดาแห่งฝนหลวง ประจำปี พ.ศ. ๒๕๖๒ เมื่อวันที่ ๒๕ พ.ย. ๒๕๖๒ ครั้งที่ ๒ พัฒนาคลองสำโรง ถวายพระราชกุศลและน้อมรำลึก เนื่องในโอกาสวันคล้ายวันพระบรมราชสมภพ ร.๙ ครั้งที่ ๓ กิจกรรมในช่วงพระราชพิธีเสด็จพระราชดำเนินเลียบพระนคร โดยขบวนพยุหยาตราทางชลมารค เนื่องในวันพระราชพิธีบรมราชาภิเษก พุทธศักราช ๒๕๖๒ เมื่อวันที่ ๕ ธ.ค.๒๕๖๒ ครั้งที่ ๔ กิจกรรมบำเพ็ญประโยชน์ เมื่อวันที่ ๑๐ ก.พ.๒๕๖๓ ครั้งที่ ๕ การเข้าร่วมโครงการฝึกอบรมชุดปฏิบัติการจิตอาสาภัยพิบัติประจำองค์การบริหารส่วนตำบลบางเขียด อำเภอสิงหนคร จังหวัดสงขลา เมื่อวันที่ ๑๙ ก.พ.๒๕๖๓	๕
สศท.๑๐	จำนวนกิจกรรมเพื่อสังคมของบุคลากรต่อปี	๑.ทำบุญตักบาตรและกิจกรรมแจกของรางวัลวันปีใหม่ เมื่อวันที่ ๑๐ มกราคม ๒๕๖๓ ผู้เข้าร่วมร้อยละ ๑๐๐ ๒.กิจกรรมเพื่อสาธารณะประโยชน์ บำรุงรักษาต้นไม้ ด้วยการ รดน้ำ พรวนดิน ใส่ปุ๋ย ณ วัดบางกระ จ.ราชบุรี ในวันที่ ๑๔ มีนาคม ๒๕๖๓ ผู้เข้าร่วมร้อยละ ๙๐.๙	๕
สศท.๑๑	ร้อยละของบุคลากรที่มีค่า BMI อยู่ในเกณฑ์ปกติรวมกับบุคลากรที่มีพัฒนาการของค่า BMI ในทิศทางที่ดีขึ้น	ครั้งที่ ๑ ร้อยละของบุคลากรที่มีค่า BMI อยู่ในเกณฑ์ปกติ คิดเป็นร้อยละ ๓๓.๓๓ ครั้งที่ ๒ ร้อยละของบุคลากรที่มีค่า BMI อยู่ในเกณฑ์ปกติ และมีพัฒนาการดีขึ้น คิดเป็นร้อยละ ๔๕.๙๕	๕

รายงานผลการปฏิบัติราชการตามคำรับรองปฏิบัติราชการประจำปี พ.ศ. ๒๕๖๓ ระดับสำนัก/ศูนย์/กอง/สศท./หน่วยงานขึ้นตรง รอบ ๖ เดือน (๑ ตุลาคม ๒๕๖๒ - ๓๑ มีนาคม ๒๕๖๓)			
ผลการดำเนินงาน : (ต่อ)			
หน่วยงาน	กิจกรรม	ผลการดำเนินงาน	ค่าคะแนนที่ได้
สศท.๑๒	จำนวนกิจกรรมที่สร้างเสริมสุขภาพของบุคลากรในองค์กร	ครั้งที่ ๑ จัดแข่งขันกีฬาภายใน เมื่อวันที่ ๖ พ.ย. ๒๕๖๒ จำนวนผู้เข้าร่วมร้อยละ ๙๗.๒๒ ครั้งที่ ๒ จัดแข่งขันกีฬาภายใน เมื่อวันที่ ๒๕ ธ.ค. ๒๕๖๒ จำนวนผู้เข้าร่วมร้อยละ ๑๐๐ ครั้งที่ ๓ จัดแข่งขันกีฬาภายใน เมื่อวันที่ ๔ ก.พ. ๒๕๖๓ จำนวนผู้เข้าร่วมร้อยละ ๙๗.๒๒ ครั้งที่ ๔ จัดแข่งขันกีฬาภายใน เมื่อวันที่ ๑๗ มี.ค. ๒๕๖๓ จำนวนผู้เข้าร่วมร้อยละ ๑๐๐	๕
กตบ.	ร้อยละของบุคลากรที่เข้าร่วมกิจกรรมสร้างความสัมพันธ์และความผ่อนคลาย	รับประทานอาหารกลางวันร่วมกัน เมื่อ ๗ ก.พ. ๖๓ มีผู้เข้าร่วมร้อยละ ๘๗.๕๐	๕
กพร.	จำนวนกิจกรรมสังสรรค์ร่วมกันภายในหน่วยงาน	ครั้งที่ ๑ รับประทานอาหารกลางวันร่วมกัน เมื่อวันที่ ๒๙ พ.ย.๒๕๖๒ จำนวนผู้เข้าร่วมคิดเป็นร้อยละ ๗๑.๔๓ ครั้งที่ ๒ รับประทานอาหารกลางวันร่วมกัน เมื่อวันที่ ๒ ธ.ค.๒๕๖๒ จำนวนผู้เข้าร่วมคิดเป็นร้อยละ ๘๕.๗๑ ครั้งที่ ๓ ทำบุญตักบาตรร่วมกัน เมื่อวันที่ ๙ มี.ค. ๒๕๖๓ จำนวนผู้เข้าร่วมคิดเป็นร้อยละ ๗๑.๔๓ ครั้งที่ ๔ เล่นกีฬาร่วมกัน เมื่อวันที่ ๑๔ ก.พ. ๒๕๖๓ จำนวนผู้เข้าร่วมคิดเป็นร้อยละ ๘๕.๗๑ ครั้งที่ ๕ รับประทานอาหารกลางวันร่วมกัน เมื่อวันที่ ๑ มี.ค.๒๕๖๓ จำนวนผู้เข้าร่วมคิดเป็นร้อยละ ๘๕.๗๑ ครั้งที่ ๖ รับประทานอาหารกลางวันร่วมกัน เมื่อวันที่ ๑๑ มี.ค.๒๕๖๓ จำนวนผู้เข้าร่วมคิดเป็นร้อยละ ๘๕.๗๑	๕
เอกสาร/หลักฐาน :			
- VDO/คลิปภาพการเข้าร่วมกิจกรรม ของแต่ละหน่วยงาน (ทุกหน่วยงาน) <a href="http://psdg.oae.go.th/images/image/KPI/Happiness.pdf">http://psdg.oae.go.th/images/image/KPI/Happiness.pdf</a>			

สรุปผลการดำเนินงานตามคำรับรองการปฏิบัติราชการ ปี 2563 ของ ผอ.สำนัก/ศูนย์/กอง/สศท.1-12/สำนัก/หัวหน้า กตบ./หัวหน้า กพร. รอบ 6 เดือน ( 1 ต.ค. 62 - 31 มีนาคม 2563)

(ตามมติคณะกรรมการพัฒนาระบบราชการ ของ สศท. วันที่ 17 มีนาคม 2563)

ตัวชี้วัดผลการปฏิบัติราชการ	สลก.	กนฝ.	กคป.	คปฝ.	คปค.	คสส.	สวศ.	กตบ.	กพร.	สศท.1	สศท.2	สศท.3	สศท.4	สศท.5	สศท.6	สศท.7	สศท.8	สศท.9	สศท.10	สศท.11	สศท.12	
										ถ่วงน้ำหนัก	ถ่วงน้ำหนัก	ถ่วงน้ำหนัก	ถ่วงน้ำหนัก	ถ่วงน้ำหนัก	ถ่วงน้ำหนัก	ถ่วงน้ำหนัก	ถ่วงน้ำหนัก	ถ่วงน้ำหนัก	ถ่วงน้ำหนัก	ถ่วงน้ำหนัก	ถ่วงน้ำหนัก	ถ่วงน้ำหนัก
● การประเมินประสิทธิผล (60)																						
ตัวชี้วัดที่ 1 แผน/มาตรการ																						
คำคะแนนที่ได้																						
คำคะแนนถ่วงน้ำหนัก																						
ตัวชี้วัดที่ 2 นวัตกรรม																						
คำคะแนนที่ได้																						
คำคะแนนถ่วงน้ำหนัก																						
ตัวชี้วัดที่ 3 ผลงานวิชาการ																						
คำคะแนนที่ได้																						
คำคะแนนถ่วงน้ำหนัก																						
ตัวชี้วัดที่ 4 รายได้เงินสดสุทธิ																						
คำคะแนนที่ได้																						
คำคะแนนถ่วงน้ำหนัก																						
ตัวชี้วัดที่ 5 ฐานข้อมูลกลางของ กษ.																						
คำคะแนนที่ได้																						
คำคะแนนถ่วงน้ำหนัก																						
ตัวชี้วัดที่ 6 เกษตรแปลงใหญ่																						
ตัวชี้วัดที่ 7 ข้อเสนอเชิงนโยบาย																						
คำคะแนนที่ได้																						
คำคะแนนถ่วงน้ำหนัก																						
ไม่ประเมินตัวชี้วัดนี้ในรอบ 6 เดือน																						

ตัวชี้วัดผลการปฏิบัติงาน	สลก.	กณผ.	กคป.	คปผ.	คปค.	คสค.	สวศ.	กตบ.	กพร.	สคท.1	สคท.2	สคท.3	สคท.4	สคท.5	สคท.6	สคท.7	สคท.8	สคท.9	สคท.10	สคท.11	สคท.12	
	ถ่วง น้ำหนัก	ถ่วง น้ำหนัก	ถ่วง น้ำหนัก	ถ่วง น้ำหนัก	ถ่วง น้ำหนัก	ถ่วง น้ำหนัก	ถ่วง น้ำหนัก	ถ่วง น้ำหนัก	ถ่วง น้ำหนัก	ถ่วง น้ำหนัก	ถ่วง น้ำหนัก	ถ่วง น้ำหนัก	ถ่วง น้ำหนัก	ถ่วง น้ำหนัก	ถ่วง น้ำหนัก	ถ่วง น้ำหนัก	ถ่วง น้ำหนัก	ถ่วง น้ำหนัก	ถ่วง น้ำหนัก	ถ่วง น้ำหนัก	ถ่วง น้ำหนัก	ถ่วง น้ำหนัก
ตัวชี้วัดที่ 8 ติดตามประเมินผลฯ	10	-	-	20	-	-	-	10	10	-	-	-	-	-	-	-	-	-	-	-	-	-
ค่าคะแนนที่ได้	5	-	-	5	-	-	-	5	5	-	-	-	-	-	-	-	-	-	-	-	-	-
ค่าคะแนนถ่วงน้ำหนัก	0.56	-	-	1.11	-	-	-	0.56	0.56	-	-	-	-	-	-	-	-	-	-	-	-	-
ตัวชี้วัดที่ 9 ผลงานวิจัยฯ	-	-	-	-	-	-	15	-	-	15	15	15	15	15	15	15	15	15	15	15	15	15
ค่าคะแนนที่ได้	-	-	-	-	-	-	3	-	-	5	5	5	5	5	5	5	5	5	5	5	5	5
ค่าคะแนนถ่วงน้ำหนัก	-	-	-	-	-	-	0.45	-	-	0.75	0.75	0.75	0.75	0.75	0.75	0.75	0.75	0.75	0.75	0.75	0.75	0.75
ตัวชี้วัดที่ 10 ภาวะเศรษฐกิจฯ	-	-	-	-	-	-	-	-	-	15	15	15	15	15	15	15	15	15	15	15	15	15
ค่าคะแนนที่ได้	-	-	-	-	-	-	-	-	-	5	5	5	5	5	5	5	5	5	5	5	5	5
ค่าคะแนนถ่วงน้ำหนัก	-	-	-	-	-	-	-	-	-	0.75	0.75	0.75	0.75	0.75	0.75	0.75	0.75	0.75	0.75	0.75	0.75	0.75
● การประเมินคุณภาพ (5)	-	-	-	-	-	-	-	-	-	-	-	-	-	-	-	-	-	-	-	-	-	-
ตัวชี้วัดที่ 11 ความพึงพอใจ	5	5	5	5	5	5	5	5	5	5	5	5	5	5	5	5	5	5	5	5	5	5
ค่าคะแนนที่ได้	5.00	4.62	5.00	5.00	3.02	5.00	2.64	5.00	3.76	5.00	2.41	5.00	5.00	4.36	5.00	5.00	5.00	4.36	4.12	5.00	5.00	5.00
ค่าคะแนนถ่วงน้ำหนัก	0.28	0.23	0.25	0.28	0.15	0.25	0.13	0.28	0.21	0.25	0.12	0.25	0.25	0.22	0.25	0.25	0.25	0.22	0.21	0.25	0.25	0.25
● การประเมินประสิทธิภาพ (15)	-	-	-	-	-	-	-	-	-	-	-	-	-	-	-	-	-	-	-	-	-	-
ตัวชี้วัดที่ 12 งบประมาณ	-	-	-	-	-	-	-	-	-	-	-	-	-	-	-	-	-	-	-	-	-	-
- งบดำเนินงาน	5	5	5	10	10	5	10	10	10	10	10	10	5	10	5	5	10	10	5	10	5	5
ผลคะแนนงบดำเนินงาน	4.21	3.77	1.00	3.51	1.00	1.12	5.00	5.00	1.95	4.52	3.06	3.39	2.41	1.97	2.55	3.07	2.47	3.91	2.97	3.29	3.29	2.64
ค่าคะแนนถ่วงน้ำหนัก	0.23	0.19	0.05	0.39	0.10	0.06	0.50	0.56	0.22	0.45	0.31	0.34	0.12	0.20	0.13	0.15	0.25	0.39	0.15	0.33	0.33	0.13
- งบลงทุน	5	5	5	-	-	5	-	-	-	-	-	-	5	-	5	5	-	-	5	-	-	5
ผลคะแนนงบลงทุน	4	3	3	-	-	1	-	-	-	-	-	-	5	-	5	4	-	-	3	-	-	3
ค่าคะแนนถ่วงน้ำหนัก	0.22	0.15	0.15	-	-	0.05	-	-	-	-	-	-	0.25	-	0.25	0.20	-	-	0.15	-	-	0.15

ตัวชี้วัดผลการปฏิบัติงาน	สลก.	กนฝ.	กศบ.	ศปฝ.	ศปศ.	ศสส.	สวศ.	กตบ.	กพร.	สศท.1	สศท.2	สศท.3	สศท.4	สศท.5	สศท.6	สศท.7	สศท.8	สศท.9	สศท.10	สศท.11	สศท.12	
										ถ่วงน้ำหนัก	ถ่วงน้ำหนัก	ถ่วงน้ำหนัก	ถ่วงน้ำหนัก	ถ่วงน้ำหนัก	ถ่วงน้ำหนัก	ถ่วงน้ำหนัก	ถ่วงน้ำหนัก	ถ่วงน้ำหนัก	ถ่วงน้ำหนัก	ถ่วงน้ำหนัก	ถ่วงน้ำหนัก	ถ่วงน้ำหนัก
ตัวชี้วัดที่ 13 ลดขยะ	5	5	5	5	5	5	5	5	5	5	5	5	5	5	5	5	5	5	5	5	5	5
	5	5	5	5	5	5	5	5	5	5	5	5	5	5	5	5	5	5	5	5	5	5
คำคะแนนถ่วงน้ำหนัก	0.28	0.25	0.25	0.28	0.25	0.25	0.25	0.28	0.28	0.25	0.25	0.25	0.25	0.25	0.25	0.25	0.25	0.25	0.25	0.25	0.25	0.25
● การพัฒนาองค์กร (20)	-	-	-	-	-	-	-	-	-	-	-	-	-	-	-	-	-	-	-	-	-	-
ตัวชี้วัดที่ 14 PMQA 4.0	10	10	10	10	10	10	10	10	10	10	10	10	10	10	10	10	10	10	10	10	10	10
	3	3	3	3	3	3	3	3	3	3	3	3	3	3	3	3	3	3	3	3	3	3
คำคะแนนถ่วงน้ำหนัก	0.33	0.30	0.30	0.33	0.30	0.30	0.30	0.33	0.33	0.30	0.30	0.30	0.30	0.30	0.30	0.30	0.30	0.30	0.30	0.30	0.30	0.30
ตัวชี้วัดที่ 15 ประชุมสำนัก/กอง	3	3	3	3	3	3	3	3	3	3	3	3	3	3	3	3	3	3	3	3	3	3
	3	5	5	5	5	3	5	5	3	5	5	5	5	5	5	5	5	5	5	5	5	5
คำคะแนนถ่วงน้ำหนัก	0.10	0.15	0.15	0.17	0.15	0.09	0.15	0.17	0.10	0.15	0.15	0.15	0.15	0.15	0.15	0.15	0.15	0.09	0.15	0.15	0.15	0.15
ตัวชี้วัดที่ 16 มาศผูกพัน	3	3	3	3	3	3	3	3	3	3	3	3	3	3	3	3	3	3	3	3	3	3
	3.90	3.90	3.90	3.90	3.90	3.90	3.90	3.90	3.90	3.90	3.90	3.90	3.90	3.90	3.90	3.90	3.90	3.90	3.90	3.90	3.90	3.90
คำคะแนนถ่วงน้ำหนัก	0.13	0.12	0.12	0.13	0.12	0.12	0.12	0.13	0.13	0.12	0.12	0.12	0.12	0.12	0.12	0.12	0.12	0.12	0.12	0.12	0.12	0.12
ตัวชี้วัดที่ 17 Happiness	4	4	4	4	4	4	4	4	4	4	4	4	4	4	4	4	4	4	4	4	4	4
	5	5	5	5	5	5	5	5	5	5	5	5	5	5	5	5	5	5	5	5	5	5
คำคะแนนถ่วงน้ำหนัก	0.22	0.20	0.20	0.22	0.20	0.20	0.20	0.22	0.22	0.20	0.20	0.20	0.20	0.20	0.20	0.20	0.20	0.20	0.20	0.20	0.20	0.20
ผลคะแนนรวม (5)	4.58	4.29	4.17	4.58	4.27	4.31	4.05	4.74	4.27	4.72	4.44	4.61	4.64	4.43	4.64	4.62	4.51	4.57	4.52	4.60	4.55	4.55
จำนวน ตัวชี้วัด	13	11	11	11	11	10	12	13	13	11	11	11	11	11	11	11	11	11	11	11	11	11
หน่วยงาน	สลก.	กนฝ.	กศบ.	ศปฝ.	ศปศ.	ศสส.	สวศ.	กตบ.	กพร.	สศท.1	สศท.2	สศท.3	สศท.4	สศท.5	สศท.6	สศท.7	สศท.8	สศท.9	สศท.10	สศท.11	สศท.12	